



หลักทรัพย์จัดการกองทุนของไทย  
Krungthai Asset Management



# การประชุมใหญ่สามัญ ประจำปี 2568

กองทุนสำรองเลี้ยงชีพ  
ไทยมั่นคง มาสเตอร์ พูล ฟันด์  
ซึ่งจดทะเบียนแล้ว

วันที่ 16 พฤษภาคม 2568

# วาระการประชุมใหญ่สามัญ ประจำปี 2568

วาระที่ 1

เรื่อง ประธานแจ้งให้ที่ประชุมทราบ

วาระที่ 2

เรื่อง รับรองรายงานการประชุมใหญ่สามัญ ประจำปี 2567  
กองทุนสำรองเลี้ยงชีพ ไทยมั่นคง มาสเตอร์ พูล ฟินด์ ซึ่งจดทะเบียนแล้ว

วาระที่ 3

เรื่อง เพื่อทราบ

3.1 รายงานผลการดำเนินงาน ประจำปี 2567

3.2 งบการเงินของกองทุนสำรองเลี้ยงชีพ ไทยมั่นคง มาสเตอร์ พูล ฟินด์ ซึ่งจดทะเบียนแล้ว ประจำปี 2567

วาระที่ 4

เรื่อง เพื่อพิจารณา

4.1 การแต่งตั้งผู้สอบบัญชี กองทุนสำรองเลี้ยงชีพ ไทยมั่นคง มาสเตอร์ พูล ฟินด์ ซึ่งจดทะเบียนแล้ว ประจำปี 2568

วาระที่ 5

เรื่อง อื่นๆ เพื่อทราบ

5.1 สรุปภาวะเศรษฐกิจและกลยุทธ์การลงทุนปี 2568

5.2 แจ้งเพิ่มนโยบายการลงทุนใหม่ 10 นโยบาย

5.3 แจ้งการเปลี่ยนแปลง Master fund ของกองทุน KT-Ashares-A

5.3 อื่นๆ (ถ้ามี)



หลักทรัพย์จัดการกองทุนของไทย  
Krungthai Asset Management

## วาระที่ 1



### เรื่อง ประธานแจ้งให้ที่ประชุมทราบ





หลักทรัพย์จัดการกองทุนของไทย  
Krunghai Asset Management

## วาระที่ 2



รับรองรายงานการประชุมใหญ่สามัญ ประจำปี 2567  
กองทุนสำรองเลี้ยงชีพ ไทยมั่นคง มาสเตอร์ พูล ฟินด์  
ซึ่งจดทะเบียนแล้ว



# รายงานการประชุมใหญ่สามัญ ประจำปี 2567

รายงานการประชุมใหญ่สามัญประจำปี 2567  
 กองทุนสำรองเลี้ยงชีพ ไทยมันคง มาสเตอร์ ฟูล ฟินด์ ซึ่งจดทะเบียนแล้ว  
 ประชุม Online ผ่าน Microsoft Teams  
 วันที่ 9 พฤษภาคม 2567

**ผู้เข้าร่วมประชุม**

- คณะกรรมการกองทุนสำรองเลี้ยงชีพ เฉพาะส่วนนายจ้าง เข้าร่วมประชุมองค์ประชุมตามที่กำหนดไว้ในข้อบังคับกองทุน
- เจ้าหน้าที่บริษัทหลักทรัพย์จัดการกองทุน กงูไทย จำกัด (มหาชน)

เริ่มประชุมเวลา 08.30 น.

**วาระที่ 1** เรื่อง ประธานแจ้งให้ที่ประชุมทราบ

ไม่มีเรื่องแจ้งให้ที่ประชุมทราบ

**มติที่ประชุม** รับทราบ

**วาระที่ 2** เรื่อง รับรองรายงานการประชุมใหญ่สามัญประจำปี 2566 กองทุนสำรองเลี้ยงชีพ ไทยมันคง มาสเตอร์ ฟูล ฟินด์ ซึ่งจดทะเบียนแล้ว เมื่อวันที่ 18 พฤษภาคม 2566

**มติที่ประชุม** รับรองรายงานการประชุมใหญ่สามัญประจำปี 2566

**วาระที่ 3** เรื่อง เพื่อทราบ

3.1 รายงานผลการดำเนินงานประจำปี 2566  
 รายงานผลการดำเนินงานประจำปี 2566

**มติที่ประชุม** รับทราบ

3.2 งบการเงินของกองทุนสำรองเลี้ยงชีพ ประจำปี 2566  
 งบการเงินของกองทุนสำรองเลี้ยงชีพ ประจำปี 2566

**มติที่ประชุม** รับทราบ

**วาระที่ 4** เรื่อง เพื่อพิจารณา

4.1 การแต่งตั้งผู้สอบบัญชี กองทุนสำรองเลี้ยงชีพ ไทยมันคง มาสเตอร์ ฟูล ฟินด์ ซึ่งจดทะเบียนแล้ว ประจำปี 2567

โดย บจก. กงูไทย ได้เขียนใบที่ประชุมทราบว่า ได้มีที่เสนอราคามา ดังนี้

*aw*

รายชื่อผู้สอบบัญชี	เสนอราคา (บาท)	ประสบการณ์บัญชีตรวจสอบบัญชี	จำนวนกองทุนที่ถูกบริหารโดย KTAM
บริษัท สอบบัญชีธรรมาภิบาล จำกัด	350,000 <small>(ทำบัญชีงบการเงินระหว่างปี ภาษี มีงบมูลค่า: 20,000 บาท)</small>	76 ปี	12 กองทุน
บริษัท สำนักบัญชีดีพี จำกัด	400,000 <small>(ทำบัญชีงบการเงินระหว่างปี ภาษี มีงบมูลค่า: 20,000 บาท)</small>		
บริษัท สอบบัญชี ดี โอ โอลิมปัส อินเตอร์เนชั่นแนล จำกัด	400,000 <small>(ทำบัญชีงบการเงินระหว่างปี ภาษี มีงบมูลค่า: 20,000 บาท)</small>	44 ปี	8 กองทุน

หมายเหตุ : ผู้สอบบัญชีรายเดิม 2566 คือ บริษัท สอบบัญชีธรรมาภิบาล จำกัด ราคา 340,000 บาท

**มติที่ประชุม** ที่ประชุมมีมติ อนุมัติแต่งตั้ง บริษัท สอบบัญชีธรรมาภิบาล จำกัด เป็นผู้สอบบัญชีของกองทุนประจำปี 2567 ที่ราคา 350,000 บาท (หากมีนโยบายเพิ่มระหว่างปี คิดเพิ่มนโยบายละ 20,000 บาท)

4.2 แต่งตั้งประธานคณะกรรมการกองทุนเป็นผู้มีอำนาจกระทำการในนามของกองทุน

**มติที่ประชุม** ที่ประชุมมีมติ อนุมัติแต่งตั้ง นางสาวปิยะสุดา แคว้นนนท์ศรี ทำหน้าที่ประธานคณะกรรมการกองทุน วาระ 2 ปี ( 18พ.ค. 2567 – 17พ.ค. 2569 )

**วาระที่ 5** เรื่อง อื่น ๆ (ถ้ามี)

- สรุปภาวะเศรษฐกิจและกลยุทธ์การลงทุนปี 2567
- แจ้งการเปลี่ยนแปลงชื่อบริษัทการลงทุน 5 (Sub Fund 5)

วัตถุประสงค์ เพื่อให้ทราบรายละเอียดการลงทุน และสถานะสินทรัพย์ของกองทุน

(ดูใบปลิวแนบเรื่อง) สินทรัพย์การลงทุน 5 (Sub Fund 5)

ทราบดี นโยบายการลงทุนของกองทุน 5 (Sub Fund 5) มีดังนี้: KTSE (Feeder Fund)

ไม่ทราบดี นโยบายการลงทุนของกองทุน 5 (Sub Fund 5) มีดังนี้: FOF - Thai Equity

ยังไม่มีนโยบายการลงทุนสินทรัพย์ (Fund of Fund) ประเภทกองทุนรวมตราสารทุนประเภท Net Exposure ในนโยบายของกองทุน CIS ไทยด้วยหรือมีบัญชีกองทุนรวมประเภทอื่น > 80% ของ NAV ของกองทุนซึ่งต่างประเภทได้มุ่งจัดตั้งและประกอบธุรกรรมตราสารหนี้และอื่นใดในลักษณะที่อาจเป็นการลงทุนให้เงินแก่บริษัท ไทยไฟแนนซ์ลิ้มปี 1 (ปีงาน 2567 เป็นต้นไป)

**มติที่ประชุม** ที่ประชุมรับทราบ

ปิดประชุมเวลา 11.00 น.

ลงชื่อ.....  
 (นางสาวปิยะสุดา แคว้นนนท์ศรี)  
 ประธานที่ประชุม



หลักทรัพย์จัดการกองทุนกรุงไทย  
Krungthai Asset Management

## วาระที่ 3

### เรื่อง เพื่อกทราบ

#### 3.1 รายงานผลการดำเนินงาน ประจำปี 2567



# ข้อมูล กสท. ไทยมั่นคง มาสเตอร์ พูล ฟันด์ สิ้นสุด ณ 31 ธันวาคม 2567



หลักทรัพย์จัดการกองทุนของไทย  
Krungthai Asset Management

เงินกองทุนทั้งสิ้น (สินทรัพย์สุทธิ)	19,690,573,097.96	บาท
จำนวนสมาชิก	58,610	คน
จำนวนนายจ้าง	712	นายจ้าง

# นโยบาย กองทุน ไทยมั่นคง มาสเตอร์ พูล ฟันด์

### กลุ่มนโยบายตราสารหนี้

**A1** PVDKTSS 100%

KTMF2 กองทุนเปิดกรุงไทยตราสารตลาดเงิน สำหรับกองทุนสำรองเลี้ยงชีพ

**A3** PVDKTFIX-1Y3Y 100%

KTMF3 กองทุนเปิดกรุงไทยตราสารหนี้ ระยะ: 1-3 ปี สำหรับกองทุนสำรองเลี้ยงชีพ

**\*A4** KT-BOND 100%

KTMF11 กองทุนเปิดเคแอม เวิร์ด บอนด์ ฟันด์

### กลุ่มนโยบายผสม

**\*B1**

KTMF4

ลงทุนในกองทุนรวม

- กองทุนรวมตราสารหนี้ 80%
- กองทุนรวมตราสารทุน 15%
- กองทุนรวมทองคำ 5%

หมายเหตุ : รูปแบบผู้จัดการกองทุน จะทำการ Re-balanced ให้

### กลุ่มนโยบายทางเลือก

**\*D1** KT-GOLD 100%

KTMF6 กองทุนรวมทองคำ

ลงทุนไม่เกิน 10%

**\*D2** KT-PIF-A 100%

KTMF7 กองทุนรวมอสังหาริมทรัพย์

ลงทุนไม่เกิน 10%

### กลุ่มนโยบายตราสารทุน

**C1** KT-SET50-A 100%

KTMF9 กองทุนเปิดกรุงไทย SET50 (ชนิดสะสมมูลค่า)

**\*C5** KT-WEQ 100%

KTMF10 กองทุนเปิดเคแอม เวิร์ด อีควิตี้ ฟันด์

**C2** KT-HIDIV 100%

KTMF8 กองทุนเปิดกรุงไทย หุ้นไฮดิวิเดนด

**\*C7** KT-Ashares-A 100%

KTMF14 กองทุนเปิดเคแอม ไซน่า เอเชอร์ อีควิตี้ ฟันด์ (ชนิดสะสมมูลค่า)

**C3** FOF - Thai Equity 100%

KTMF5 ลงทุนในหน่วยลงทุนกองทุนรวม หุ้นในประเทศ

**\*C8** KT-WTAI-A 100%

KTMF15 กองทุนเปิดเคแอม เวิร์ด เทคโนโลยี อาร์ทิฟิเชียล อินเทลลิเจนซ์ อีควิตี้ ฟันด์ (ชนิดสะสมมูลค่า)

**C4** KTEF 100%

KTMF12 กองทุนเปิดกรุงไทย สมารท อีควิตี้ ฟันด์

**\*C9** KT-GEQ-A 100%

KTMF16 กองทุนเปิดเคแอม โกลบอล อีควิตี้ พาสซีฟ ฟันด์ (ชนิดสะสมมูลค่า)

**C6** KT-ESG-A 100%

KTMF13 กองทุนเปิดกรุงไทย ก่อการดี (ชนิดสะสมมูลค่า)

**C10** KSRMF 100%

KTMF17 กองทุนเปิดกรุงไทยซาริอะฮ์เพื่อการเลี้ยงชีพ

แผนภาพแสดงระดับความเสี่ยงจากการลงทุน

Low  
A1 A3 A4

Middle  
B1

High

C1 C2 C3 C4 C5 C6 C7 C8 C9 C10 D1 D2

หมายเหตุ : \* นโยบาย A4, B1, C5, C7, C8, D1 และ D2 มีความเสี่ยงด้านอัตราแลกเปลี่ยน

สามารถศึกษาข้อมูลกองทุนผ่าน [www.ktam.co.th](http://www.ktam.co.th)

# ข้อมูลสถานะ: รายงานนโยบาย สิ้นสุด ณ 31 ธันวาคม 2567

	ตราสารหนี้	กองทุนเปิดกรุงไทยตราสาร ตลาดเงิน สำหรับกองทุน สำรองเลี้ยงชีพ	กองทุนเปิดกรุงไทยตราสารหนี้ ระยะ: 1-3 ปี สำหรับกองทุน สำรองเลี้ยงชีพ	กองทุนรวมผสม
	(ลงทุนตรง)	(PVDKTSS)	(PVDKTFIX-1Y3Y)	(FI80 : EQ15 : AI5)
	(KTMF)	(KTMF2)	(KTMF3)	(KTMF4)
จำนวนนายจ้าง (ราย)	51	50	504	97
จำนวนหน่วย	45,500,860.8839	70,942,014.1614	965,692,979.6069	53,157,974.9970
มูลค่าทรัพย์สินสุทธิต่อหน่วย	17.6452	11.6399	12.6248	12.1988
มูลค่าทรัพย์สินสุทธิ (ล้านบาท)	802.87	825.75	12,191.71	648.46
ประกอบด้วย				
1. ส่วนของสมาชิก				
เงินสะสม	389,719,216.24	410,314,860.92	5,916,908,298.40	291,855,015.48
ผลประโยชน์ของเงินสะสม	39,713,289.03	55,324,666.91	790,966,526.80	24,407,422.53
2. ส่วนของนายจ้าง				
เงินสมทบ	338,304,026.16	337,646,076.26	4,905,335,452.28	305,104,724.58
ผลประโยชน์ของเงินสมทบ	35,134,327.95	22,469,118.03	578,499,518.27	27,094,891.59
ผลประโยชน์รอจัดสรร	(0.75)	0.61	(0.61)	(0.34)
<b>มูลค่าทรัพย์สินสุทธิ (NAV)</b>	<b>802,870,858.63</b>	<b>825,754,722.73</b>	<b>12,191,709,795.14</b>	<b>648,462,053.84</b>

# ข้อมูลสถานะรายนโยบาย สิ้นสุด ณ 31 ธันวาคม 2567 (ต่อ)

	กองทุนรวมตราสารทุน ในประเทศไทย	กองทุนรวม ทองคำ	กองทุนรวมอสังหาริมทรัพย์ และโครงสร้างพื้นฐานทั้งในและ ต่างประเทศ	กองทุนเปิดกรุงไทย หุ้นไฮดิวิเดนด
	(FOF - Thai Equity)	(Gold Fund)	(KT-PIF-A)	(KT-HIDIV)
	(KTMF5)	(KTMF6)	(KTMF7)	(KTMF8)
จำนวนนายจ้าง (ราย)	92	91	142	205
จำนวนหน่วย	67,443,747.1877	7,766,207.2089	7,368,637.4483	40,731,179.3324
มูลค่าทรัพย์สินสุทธิต่อหน่วย	10.6833	15.7938	16.8821	13.6527
มูลค่าทรัพย์สินสุทธิ (ล้านบาท)	720.52	122.66	124.40	556.09
ประกอบด้วย				
1. ส่วนของสมาชิก				
เงินสะสม	387,104,824.40	58,291,527.00	72,345,429.17	302,110,239.18
ผลประโยชน์ของเงินสะสม	7,359,721.50	11,455,509.12	1,296,136.37	36,427,398.59
2. ส่วนของนายจ้าง				
เงินสมทบ	325,964,690.20	44,111,743.82	52,081,014.17	206,841,283.20
ผลประโยชน์ของเงินสมทบ	91,190.07	8,799,357.96	(1,324,626.13)	10,712,323.16
ผลประโยชน์รอจัดสรร	(0.49)	(0.28)	0.16	0.15
มูลค่าทรัพย์สินสุทธิ (NAV)	720,520,425.68	122,658,137.62	124,397,953.74	556,091,244.28

# ข้อมูลสถานะรายนโยบาย สิ้นสุด ณ 31 ธันวาคม 2567 (ต่อ)

	กองทุนเปิดกรุงไทย	กองทุนเปิดเคแอม เวิลด์	กองทุนเปิดเคแอม เวิลด์	กองทุนเปิดกรุงไทย
	SET50 (สะสมมูลค่า)	อิกวิตี ฟินด์	บอนด์ ฟินด์	สมาร์ท อิกวิตี ฟินด์
	(KT-SET50-A)	(KT-WEQ)	(KT-BOND)	(KTEF)
	(KTMF9)	(KTMF10)	(KTMF11)	(KTMF12)
จำนวนนายจ้าง (ราย)	347	72	12	82
จำนวนหน่วย	114,951,111.7799	37,556,962.6512	534,151.2655	73,187,446.6379
มูลค่าทรัพย์สินสุทธิต่อหน่วย	12.4914	16.4652	9.7392	8.0864
มูลค่าทรัพย์สินสุทธิ (ล้านบาท)	1,435.90	618.38	5.20	591.82
ประกอบด้วย				
1. ส่วนของสมาชิก				
เงินสะสม	746,274,164.77	296,441,641.08	2,802,362.62	337,006,756.38
ผลประโยชน์ของเงินสะสม	63,144,050.75	64,276,633.82	9,380	52,982
2. ส่วนของนายจ้าง				
เงินสมทบ	587,375,042.09	220,281,444.88	2,394,169.35	261,229,600.66
ผลประโยชน์ของเงินสมทบ	39,103,783.30	37,381,378.48	(3,730.23)	(6,464,483.91)
ผลประโยชน์รอจัดสรร	0.54	0.24	(0.05)	0.11
<b>มูลค่าทรัพย์สินสุทธิ (NAV)</b>	<b>1,435,897,041.45</b>	<b>618,381,098.50</b>	<b>5,202,181.81</b>	<b>591,824,855.51</b>

# ข้อมูลสถานะรายนโยบาย สิ้นสุด ณ 31 ธันวาคม 2567 (ต่อ)

	กองทุนเปิดกรุงไทย ก่อการดี (ชนิดสะสมมูลค่า)	กองทุนเปิดเกมเม โซน่า เอเชอร์ อควิตี้ ฟินด์ (ชนิดสะสมมูลค่า)	กองทุนเปิดเกมเม เวิลด์ เทคโนโลยี อาร์ทีพีซีชยค อิน เทลลิเจนซ์ อควิตี้ ฟินด์ (ชนิดสะสมมูลค่า)	กองทุนเปิดเกมเม โกลบอล อควิตี้ พาสซีฟ ฟินด์ (ชนิดสะสมมูลค่า)	กองทุนเปิดกรุงไทย ซารีอ์ฮ์เพื่อการเลี้ยงชีพ
	(KT-ESG-A)	(KT-Ashares-A)	(KT-WTAI-A)	(KT-GEQ-A)	(KSRMF)
	(KTMF13)	(KTMF14)	(KTMF15)	(KTMF16)	(KTMF17)
จำนวนนายจ้าง (ราย)	37	50	41	123	10
จำนวนหน่วย	2,680,037.1956	13,627,006.4548	25,880,621.2389	62,713,330.8275	984,447.6366
มูลค่าทรัพย์สินสุทธิต่อหน่วย	9.7409	5.4582	8.7650	11.3286	9.1639
มูลค่าทรัพย์สินสุทธิ (ล้านบาท)	26.11	74.38	226.84	710.45	9.02
<b>ประกอบด้วย</b>					
<b>1. ส่วนของสมาชิก</b>					
เงินสะสม	16,458,041.08	44,946,570.15	105,561,362.28	333,315,440.07	4,902,922.86
ผลประโยชน์ของเงินสะสม	(1,151,098.65)	(2,319,552.25)	21,346,268	66,162,189.83	(179,350.92)
<b>2. ส่วนของนายจ้าง</b>					
เงินสมทบ	11,685,882.75	34,320,860.46	83,382,978.85	262,045,731.19	4,377,898.25
ผลประโยชน์ของเงินสมทบ	(886,830.02)	(2,568,552.56)	16,553,818	48,928,227.25	(80,076.99)
ผลประโยชน์รอจัดสรร	(0.12)	0.15	(0.47)	(0.21)	0.01
<b>มูลค่าทรัพย์สินสุทธิ (NAV)</b>	<b>26,105,995.04</b>	<b>74,379,325.95</b>	<b>226,844,426.70</b>	<b>710,451,588.13</b>	<b>9,021,393.21</b>

# ข้อมูลมูลค่าทรัพย์สินสุทธิ และอัตราผลตอบแทนของกองทุน สิ้นสุด ณ 31 ธันวาคม 2567

	ตราสารหนี้	กองทุนเปิดกรุงไทย ตราสารตลาดเงิน สำหรับ กองทุนสำรองเลี้ยงชีพ	กองทุนเปิดกรุงไทย ตราสารหนี้ ระยะ 1-3 ปี สำหรับกองทุนสำรองเลี้ยงชีพ	กองทุนรวมผสม
	(ลงทุนตรง)	(PVDKTSS)	(PVDKTFIX-1Y3Y)	(FI 80 : EQ 15 : AI 5)
	(KTMF)	(KTMF2)	(KTMF3)	(KTMF4)
มูลค่าทรัพย์สินสุทธิ (ล้านบาท)	802.87	825.75	12,191.71	648.46
มูลค่าทรัพย์สินสุทธิต่อหน่วย	17.6452	11.6399	12.6248	12.1988
ผลตอบแทนสะสมปี 2567 (ม.ค.- ธ.ค. 2567)	2.64%	2.04%	3.51%	3.43%
* Benchmark วัดผลการดำเนินงาน	2.84%	2.24%	3.25%	2.80%
จำนวนสมาชิก	3,060	3,638	48,357	3,554

# ข้อมูลมูลค่าทรัพย์สินสุทธิ และอัตราผลตอบแทนของกองทุน สิ้นสุด ณ 31 ธันวาคม 2567 (ต่อ)

	กองทุนรวมตราสารทุน ในประเทศ	กองทุน รวมทองคำ	กองทุนรวมอสังหาริมทรัพย์ และโครงสร้างพื้นฐาน ทั้งในและต่างประเทศ	กองทุนเปิดกรุงไทย หุ้นไฮดิวิเดนด
	(FOF - Thai Equity)	(Gold Fund)	(KT-PIF-A)	(KT-HIDIV)
	(KTMF5)	(KTMF6)	(KTMF7)	(KTMF8)
มูลค่าทรัพย์สินสุทธิ (ล้านบาท)	720.52	122.66	124.40	556.09
มูลค่าทรัพย์สินสุทธิต่อหน่วย	10.6833	15.7938	16.8821	13.6527
ผลตอบแทนสะสมปี 2567 (ม.ค.- ธ.ค. 2567)	2.15%	19.22%	(4.22%)	4.57%
* Banchmark วัดผลการดำเนินงาน	2.33%	20.10%	(4.64%)	8.44%
จำนวนสมาชิก	6,248	4,386	3,858	9,165

# ข้อมูลมูลค่าทรัพย์สินสุทธิ และอัตราผลตอบแทนของกองทุน สิ้นสุด ณ 31 ธันวาคม 2567 (ต่อ)

	กองทุนเปิดกรุงไทย SET50 (สะสมมูลค่า)	กองทุนเปิดเคแอม เวิลด์ อีควิตี้ ฟินด์	กองทุนเปิดเคแอม เวิลด์ บอนด์ ฟินด์	กองทุนเปิดกรุงไทย สมาร์ท อีควิตี้ ฟินด์
	(KT-SET50-A)	(KT-WEQ)	(KT-BOND)	(KTEF)
	(KTMF9)	(KTMF10)	(KTMF11)	(KTMF12)
มูลค่าทรัพย์สินสุทธิ (ล้านบาท)	1,435.90	618.38	5.20	591.82
มูลค่าทรัพย์สินสุทธิต่อหน่วย	12.4914	16.4652	9.7392	8.0864
ผลตอบแทนสะสมปี 2567 (ม.ค.- ธ.ค. 2567)	6.44%	12.61%	(0.88%)	(0.34%)
* Benchmark วัดผลการดำเนินงาน	7.03%	12.44%	(0.23%)	2.33%
จำนวนสมาชิก	22,859	4,597	94	8,346

# ข้อมูลมูลค่าทรัพย์สินสุทธิ และอัตราผลตอบแทนของกองทุน สิ้นสุด ณ 31 ธันวาคม 2567 (ต่อ)

	กองทุนเปิดกรุงไทย ก่อการดี (ชนิดสะสมมูลค่า)	กองทุนเปิดเคแอม ไซน่า เอเชอร์ อัครวิดี ฟันด์ (ชนิดสะสมมูลค่า)	กองทุนเปิดเคแอม เวิลด์ เทคโนโลยี อาร์ทีพีซีซี อินเทลลิเจนซ์ อัครวิดี ฟันด์ (ชนิดสะสมมูลค่า)	กองทุนเปิดเคแอม โกลบอล อัครวิดี พาสซิฟ ฟันด์ (ชนิดสะสมมูลค่า)	กองทุนเปิดกรุงไทย ซารีอะห์เพื่อการเลี้ยงชีพ
	(KT-ESG-A)	(KT-Ashares-A)	(KT-WTAI-A)	(KT-GEQ-A)	(KSRMF)
	(KTMF13)	(KTMF14)	(KTMF15)	(KTMF16)	(KTMF17)
มูลค่าทรัพย์สินสุทธิ (ล้านบาท)	26.11	74.38	226.84	710.45	9.02
มูลค่าทรัพย์สินสุทธิต่อหน่วย	9.7409	5.4582	8.7650	11.3286	9.1639
ผลตอบแทนสะสมปี 2567 (ม.ค.- ธ.ค. 2567)	(9.43%)	8.06%	15.01%	13.41%	(7.75%)
* Benchmark วัดผลการดำเนินงาน	(9.08%)	5.91%	13.52%	13.34%	2.33%
จำนวนสมาชิก	688	1,342	1,938	6,342	145

# เกณฑ์อ้างอิงผลการดำเนินงาน (Benchmark) ปี 2567

กองทุน	รายละเอียด Benchmark
KTMF	: 55% ThaiBMA MTM Government Bond Total Return Index Group 1 (1 <TTM<=3Y), 25% ThaiBMA MTM Corporate Bond Total Return Index (A- up) Group 1 (1<TTM<=3Y), 20% Average 1 Year Fixed Deposit Rates (1MB) for PVD of BBL, KBANK, SCB and KTB
KTMF2	: 70% Short Term Govt. Bond Index, 15% Commercial Paper Index (A- up), 15% อัตราดอกเบี้ยเงินฝากประจำ 3 เดือน วงเงินน้อยกว่า 5 ล้านบาท เฉลี่ย ของ บมจ.ธนาคารกรุงเทพ บมจ.กสิกรไทย และบมจ.ธนาคารไทยพาณิชย์
KTMF3	: 70% TBMA Government Bond Index 1-3 ปี, 30% MTM Corporate Bond Index (A- up) 1-3 ปี
KTMF4	: 15% SET Total Return Index, 85% อัตราดอกเบี้ยเงินฝากประจำ 1 ปี ที่กองทุนสำรองเลี้ยงชีพพึงได้รับ วงเงิน 1 ล้านบาท เฉลี่ยของธนาคารกรุงเทพ ธนาคารกสิกรไทย ธนาคารไทยพาณิชย์ และธนาคารกรุงไทย
KTMF5	: 100% ดัชนีผลตอบแทนรวมตลาดหลักทรัพย์แห่งประเทศไทย (SET Total Return Index)
KTMF6	: 100% ผลการดำเนินงานของกองทุนหลัก (Performance of Master Fund) (KT-GOLD)
KTMF7	: 100%ผลการดำเนินงานของกองทุนหลัก (Performance of Master Fund) (KT-PIF-A)
KTMF8	: 100% ดัชนีผลตอบแทนรวมราคา (SET High Dividend 30 Total Return Index)
KTMF9	: 100% ดัชนีผลตอบแทนรวมในตลาดหลักทรัพย์แห่งประเทศไทย กลุ่ม 50 หลักทรัพย์ (SET50 Total Return Index)

# เกณฑ์อ้างอิงผลการดำเนินงาน (Benchmark) ปี 2567 (ต่อ)

กองทุน	รายละเอียด Benchmark
KTMF10	: 100% ผลการดำเนินงานของกองทุนหลัก (Performance of Master Fund) (KT-WEQ-A)
KTMF11	: 100% ผลการดำเนินงานของกองทุนหลัก (Performance of Master Fund) (KT-BOND)
KTMF12	: 100% ดัชนีผลตอบแทนรวมตลาดหลักทรัพย์แห่งประเทศไทย (SET Total Return Index)
KTMF13	: 100% ดัชนีผลตอบแทนรวม อีเอสจี ไทยพาณิชย์ (Thaipat ESG Total Return Index)
KTMF14	: 100% ผลการดำเนินงานของกองทุนหลัก (Performance of Master Fund) (KT-Ashares-A)
KTMF15	: 100% ผลการดำเนินงานของกองทุนหลัก (Performance of Master Fund) (KT-WTAI-A)
KTMF16	: 100% ผลการดำเนินงานของกองทุนหลัก (Performance of Master Fund) (KT-GEQ-A)
KTMF17	: 100% ดัชนีผลตอบแทนรวมตลาดหลักทรัพย์แห่งประเทศไทย (SET Total Return Index)



# นโยบายตราสารหนี้ (ลงทุนตรง)

กองทุนสำรองเลี้ยงชีพ ไทยมั่นคง มาสเตอร์ พูล ฟันด์  
ซึ่งจดทะเบียนแล้ว

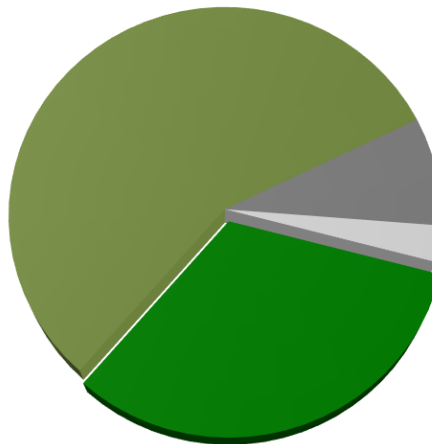


หลักทรัพย์จัดการกองทุนของไทย  
Krungthai Asset Management

# โครงสร้างการลงทุน ประจำปี 2567

## KTMF : นโยบายตราสารหนี้ (ลงทุนตรง)

- พันธบัตร/ ตั๋วเงินคลัง/พันธบัตร อ.แห่งประเทศไทย  
446,957,191.17 บาท 56.44%
- ตราสารหนี้ที่บริษัทจำกัดเป็นผู้ออก  
256,191,539.07 บาท 32.35%



- เงินฝากในธนาคารพาณิชย์หรือธนาคารอื่น  
ที่มีกฎหมายเฉพาะจัดตั้งขึ้น 66,647,187.63 บาท 8.42%
- ตราสารหนี้ที่ธนาคารพาณิชย์เป็นผู้ออก  
22,135,695.73 บาท 2.80%

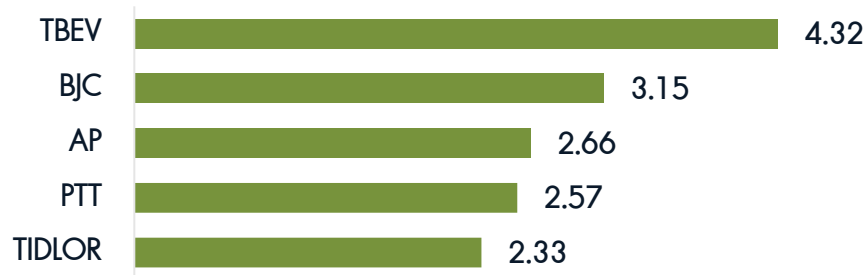
ข้อมูล ณ 31 ธันวาคม 2567

เงินลงทุนตามราคายุติธรรม		791,931,613.60	บาท
<u>รวม</u>	เงินฝากธนาคาร	152,932,195.94	บาท
	ลูกหนี้จากการลงทุน	4,054,120.51	บาท
<u>หัก</u>	เงินรอจ่ายคืนสมาชิก และนายจ้าง	2,209,971.16	บาท
	เงินสะสม-สมทบล่วงหน้าการจ่ายสรร	143,478,061.24	บาท
	ค่าใช้จ่ายค้างจ่าย	345,787.00	บาท
	หนี้สินอื่นๆ	13,252.02	บาท
	<b>รวมสินทรัพย์สุทธิ</b>	<b>802,870,858.63</b>	<b>บาท</b>

# รายละเอียดการลงทุนในหุ้น 5 อันดับแรก

KTMF : นโยบายตราสารหนี้ (ลงทุนตรง)

การกระจายการลงทุน (ร้อยละของ เงินลงทุนตามมูลค่ายุติธรรม)



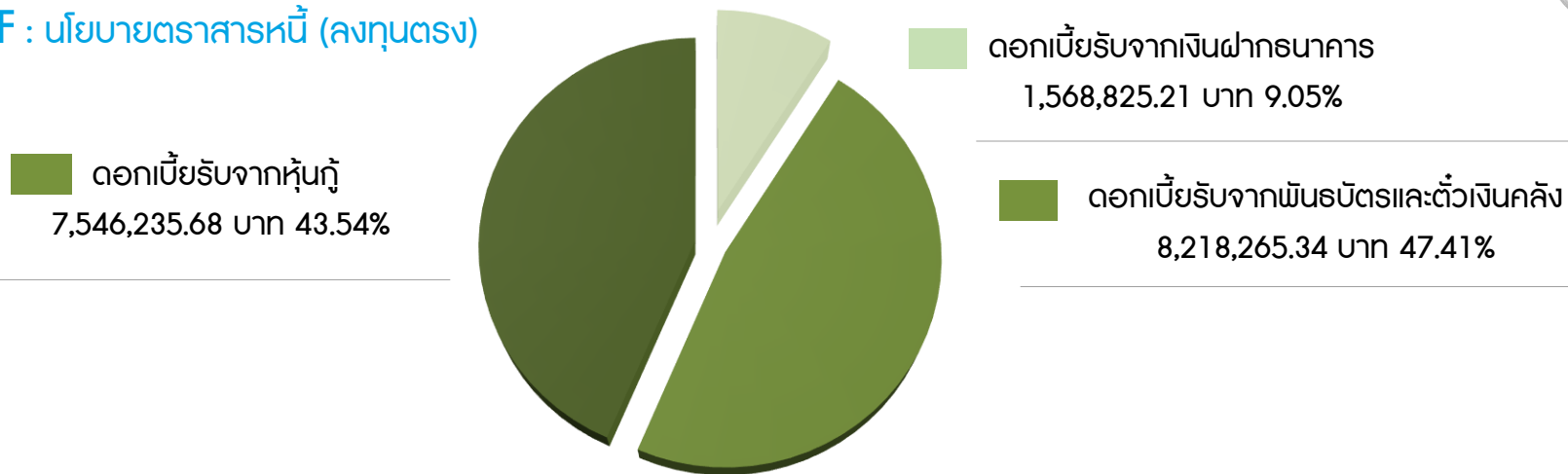
ข้อมูล ณ 31 ธันวาคม 2567

## หุ้นภาคเอกชน 5 อันดับแรก

หลักทรัพย์	(% NAV)
บริษัท ไทยเบฟเวอเรจ จำกัด (มหาชน) (TBEV)	4.32
บริษัท เบอร์ลี่ ยุคเกอร์ จำกัด (มหาชน) (BJC)	3.15
บริษัท เอพี (ไทยแลนด์) จำกัด (มหาชน) (AP)	2.66
บริษัท ปตท จำกัด (มหาชน) (PTT)	2.57
บริษัท เงินติดล้อ จำกัด (มหาชน) (TIDLOR)	2.33

# ผลประโยชน์ที่เกิดจากการบริหาร ประจำปี 2567

KTMF : นโยบายตราสารหนี้ (ลงทุนตรง)

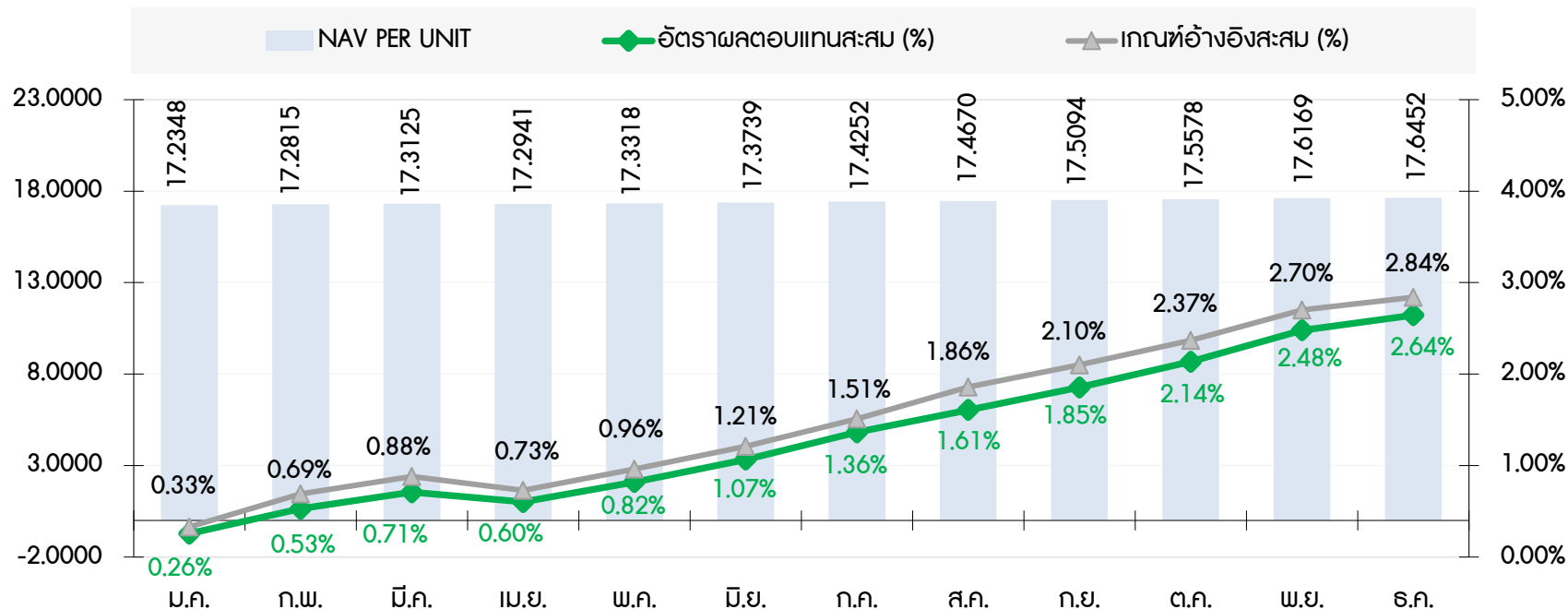


ข้อมูล ณ 31 ธันวาคม 2567

รวมรายได้จากการลงทุน		17,333,326.23	บาท
<u>บวก</u>	กำไร (ขาดทุน) ที่รับรู้ระหว่างงวด	9,535.25	บาท
	การเปลี่ยนแปลงกำไร (ขาดทุน) ที่ยังไม่เกิดขึ้นจากเงินลงทุนระหว่างงวด	7,580,635.58	บาท
<u>หัก</u>	ค่าใช้จ่าย	4,034,111.97	บาท
การเพิ่มขึ้นหรือลดลงในสินทรัพย์สุทธิจากการดำเนินงาน		<b>20,889,385.09</b>	บาท

# อัตราผลตอบแทนสะสม ปี 2567

KTMF : นโยบายตราสารหนี้ (ลงทุนตรง)



**Benchmark** 55% ThaiBMA MTM Government Bond Total Return Index Group 1 (1 <TTM<=3Y), 25% ThaiBMA MTM Corporate Bond Total Return Index (A- up)

Group 1 (1 <TTM<=3Y), 20% Average 1 Year Fixed Deposit Rates (1MB) for PVD of BBL, KBANK, SCB and KTB



# กองทุนเปิด **กรุงไทยตราสารตลาดเงิน** สำหรับกองทุนสำรองเลี้ยงชีพ (PVDKTSS)

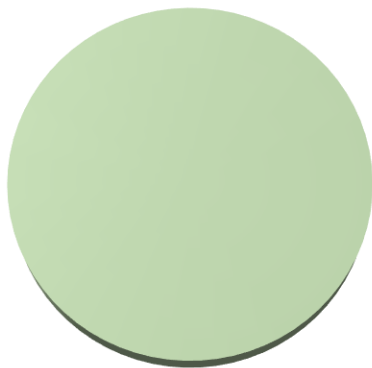
กองทุนสำรองเลี้ยงชีพ ไทยมั่นคง มาสเตอร์ พูล ฟันด์  
ซึ่งจดทะเบียนแล้ว



หลักทรัพย์จัดการกองทุนกรุงไทย  
Krungthai Asset Management

# โครงสร้างการลงทุน ประจำปี 2567

**KTMF2** : กองทุนเปิดกรุงไทยตราสารตลาดเงิน สำหรับกองทุนสำรองเลี้ยงชีพ (PVDKTSS)



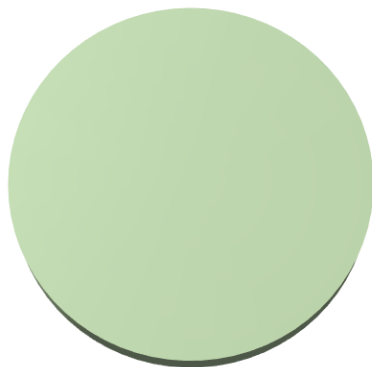
ตราสารแสดงสิทธิในหน่วยลงทุนและใบสำคัญแสดงสิทธิ  
ที่จะซื้อหน่วยลงทุน 825,462,496.62 บาท 100%

ข้อมูล ณ 31 ธันวาคม 2567

เงินลงทุนตามราคายุติธรรม		825,462,496.62	บาท
รวม	เงินฝากธนาคาร	5,419,045.76	บาท
	ลูกหนี้จากการลงทุน	157.96	บาท
หัก	เงินรอจ่ายคืนสมาชิก และนายจ้าง	77,341.62	บาท
	เจ้าหนี้อื่นๆ	874,871.12	บาท
	เงินสะสม-สมทบล่วงหน้ารายการจัดสรร	(8,417,507.27)	บาท
	ค่าใช้จ่ายค้างจ่าย	14,514.29	บาท
	หนี้สินอื่น	12,577,757.85	บาท
รวมสินทรัพย์สุทธิ		825,754,722.73	บาท

# ผลประโยชน์ที่เกิดจากการบริหาร ประจำปี 2567

**KTMF2** : กองทุนเปิดกรุงไทยตราสารตลาดเงิน สำหรับกองทุนสำรองเลี้ยงชีพ (PVDKTSS)



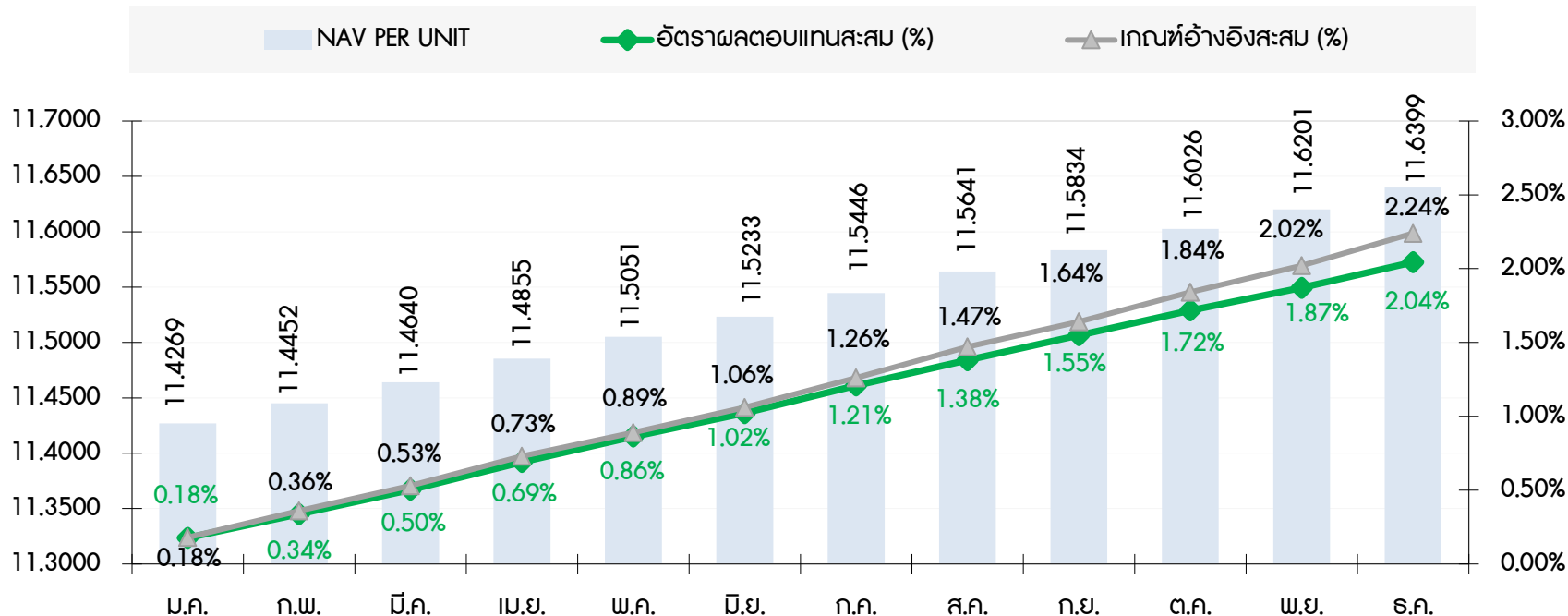
ดอกเบียรับจากเงินฝากธนาคาร  
18,411.74 บาท 100%

ข้อมูล ณ 31 ธันวาคม 2567

รวมรายได้จากการลงทุน		18,411.74	บาท
<u>บวก</u>	กำไร (ขาดทุน) ที่รับรู้ระหว่างงวด	2,417,504.52	บาท
	การเปลี่ยนแปลงกำไร (ขาดทุน) ที่ยังไม่เกิดขึ้นจากเงินลงทุนระหว่างงวด	11,991,456.06	บาท
<u>หัก</u>	ค่าใช้จ่าย	80,791.02	บาท
	การเพิ่มขึ้นหรือลดลงในสินทรัพย์สุทธิจากการดำเนินงาน	<u>14,346,581.30</u>	บาท

# อัตราผลตอบแทนสะสม ปี 2567

**KTMF2** : กองทุนเปิดกรุงไทยตราสารตลาดเงิน สำหรับกองทุนสำรองเลี้ยงชีพ (PVDKTSS)



**Benchmark** 70% Short Term Govt. Bond Index, 15% Commercial Paper Index (A- up), 15% อัตราดอกเบี้ยเงินฝากประจำ 3 เดือน วงเงินน้อยกว่า 5 ล้านบาท เฉลี่ย ของ บมจ. ธนาคารกรุงไทย บมจ.หลักทรัพย์ และ บมจ.ธนาคารไทยพาณิชย์



## กองทุนเปิด กรุงไทยตราสารหนี้ ระยะ 1-3 ปี สำหรับกองทุนสำรองเลี้ยงชีพ (PVDKTFIX-1Y3Y)

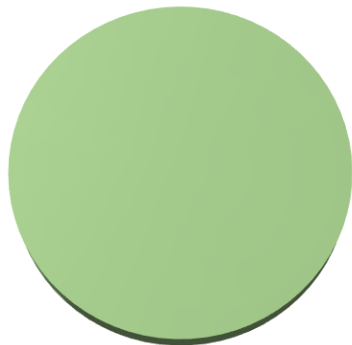
กองทุนสำรองเลี้ยงชีพ ไทยมั่นคง มาสเตอร์ พูล พันด์  
ซึ่งจดทะเบียนแล้ว



หลักทรัพย์จัดการกองทุนกรุงไทย  
Krungthai Asset Management

# โครงสร้างการลงทุน ประจำปี 2567

**KTMF3** : กองทุนเปิดกรุงไทยตราสารหนี้ ระยะ 1-3 ปี สำหรับกองทุนสำรองเลี้ยงชีพ (PVDKTFIX-1Y3Y)



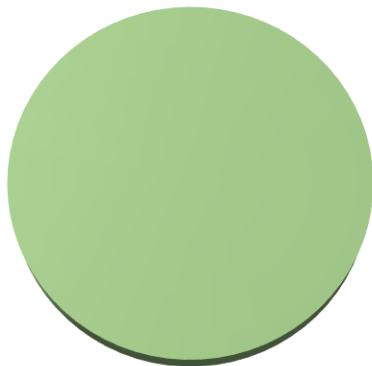
ตราสารแสดงสิทธิในหน่วยลงทุนและใบสำคัญแสดงสิทธิ  
ที่จะซื้อหน่วยลงทุน 12,045,594,281.73 บาท 100%

ข้อมูล ณ 31 ธันวาคม 2567

<b>เงินลงทุนตามราคายุติธรรม</b>		<b>12,045,594,281.73</b>	<b>บาท</b>
<u>รวม</u>	เงินฝากธนาคาร	72,806,328.24	บาท
	ลูกหนี้จากการลงทุน	2,745.98	บาท
	ลูกหนี้อื่น	(15,000,000.00)	บาท
<u>หัก</u>	เจ้าหนี้จากการซื้อขายหลักทรัพย์ค้างจ่าย	(15,000,000.00)	บาท
	เงินรอจ่ายคืนสมาชิก และนายจ้าง	3,526,121.33	บาท
	เจ้าหนี้อื่นๆ	4,818,392.59	บาท
	เงินสะสม-สมทบค่องหน้ารายการจัดสรร	(81,830,537.29)	บาท
	ค่าใช้จ่ายค้างจ่าย	179,584.18	บาท
<b>รวมสินทรัพย์สุทธิ</b>		<b>12,191,709,795.14</b>	<b>บาท</b>

# ผลประโยชน์ที่เกิดจากการบริหาร ประจำปี 2567

**KTMF3** : กองทุนเปิดกรุงไทยตราสารหนี้ ระยะ 1-3 ปี สำหรับกองทุนสำรองเลี้ยงชีพ (PVDKTFIX-1Y3Y)



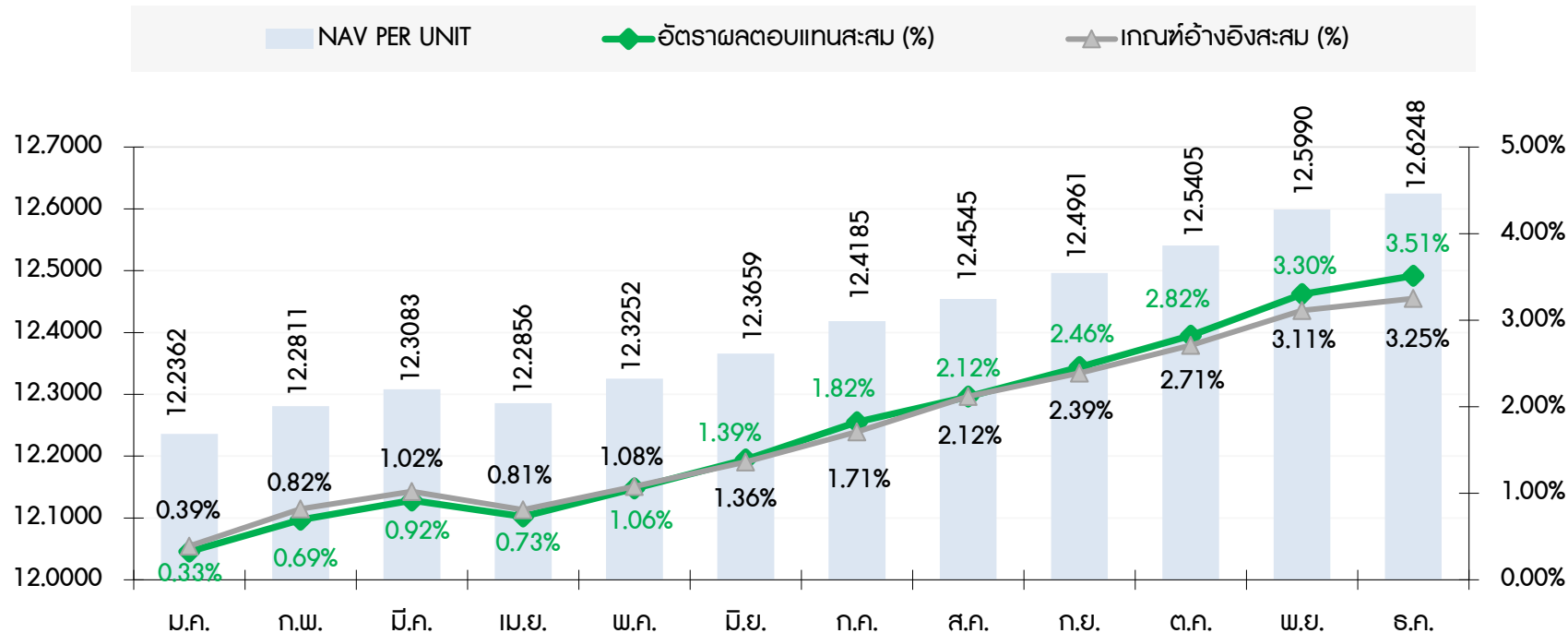
■ ดอกเบี้ยรับจากเงินฝากธนาคาร  
 217,468.41 บาท 100%

ข้อมูล ณ 31 ธันวาคม 2567

รวมรายได้จากการลงทุน		217,468.41	บาท
<u>บวก</u>	กำไร (ขาดทุน) ที่รับรู้ระหว่างงวด	18,885,891.14	บาท
	การเปลี่ยนแปลงกำไร (ขาดทุน) ที่ยังไม่เกิดขึ้นจากเงินลงทุนระหว่างงวด	359,160,904.81	บาท
<u>หัก</u>	ค่าใช้จ่าย	1,005,955.02	บาท
	<b>การเพิ่มขึ้นหรือลดลงในสินทรัพย์สุทธิจากการดำเนินงาน</b>	<b>377,258,309.34</b>	<b>บาท</b>

# อัตราผลตอบแทนสะสม ปี 2567

**KTMF3** : กองทุนเปิดกรุงไทยตราสารหนี้ ระยะ 1-3 ปี สำหรับกองทุนสำรองเลี้ยงชีพ (PVDKTFIX-1Y3Y)



**Benchmark** 70% TBMA Government Bond Index 1-3 ปี, 30% MTM Corporate Bond Index (A- up) 1-3 ปี



## นโยบายหน่วยลงทุนกองทุนรวมผสม

(หน่วยลงทุนตราสารหนี้ 80% หน่วยลงทุนตราสารทุนไม่เกิน 15%  
และหน่วยลงทุนทรัพย์สินทางเลือกไม่เกิน 5%) (KTMF4)

กองทุนสำรองเลี้ยงชีพ ไทยมั่นคง มาสเตอร์ พูล ฟันด์  
ซึ่งจดทะเบียนแล้ว

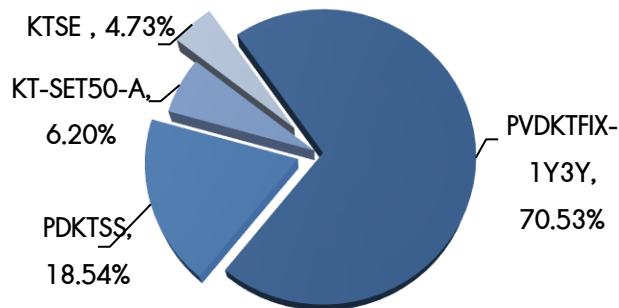


หลักทรัพย์จัดการกองทุนกรุงไทย  
Krungthai Asset Management

# โครงสร้างการลงทุน ประจำปี 2567

## KTMF4 : นโยบายหน่วยลงทุนกองทุนรวมผสม

(หน่วยลงทุนตราสารหนี้ 80% หน่วยลงทุนตราสารทุนไม่เกิน 15% และหน่วยลงทุนทรัพย์สินทางเลือกไม่เกิน 5%)



### สัดส่วนการลงทุน

- หน่วยลงทุนตราสารหนี้	89.08%
- หน่วยลงทุนตราสารทุน	10.92%

ข้อมูล ณ 31 ธันวาคม 2567

เงินลงทุนตามราคายุติธรรม		639,436,708.05	บาท
<u>รวม</u>	เงินฝากธนาคาร	4,078,544.67	บาท
	ลูกหนี้จากการลงทุน	216.93	บาท
	ลูกหนี้อื่น	(2,500,000.00)	บาท
<u>หัก</u>	เจ้าหนี้จากการซื้อขายหลักทรัพย์ค้างจ่าย	(2,500,000.00)	บาท
	เงินรอจ่ายคืนสมาชิก และนายจ้าง	1,454,541.84	บาท
	เจ้าหนี้อื่นๆ	(155,537.23)	บาท
	เงินสะสม-สมทบค่องหน้ารายการจัดสรร	(6,258,238.04)	บาท
	ค่าใช้จ่ายค้างจ่าย	12,649.24	บาท
	<b>รวมสินทรัพย์สุทธิ</b>	<b>648,462,053.84</b>	<b>บาท</b>

# ผลประโยชน์ที่เกิดจากการบริหาร ประจำปี 2567

## KTMF4 : นโยบายหน่วยลงทุนกองทุนรวมผสม

(หน่วยลงทุนตราสารหนี้ 80% หน่วยลงทุนตราสารทุนไม่เกิน 15% และหน่วยลงทุนทรัพย์สินทางเลือกไม่เกิน 5%)

■ รายได้เงินปันผล  
1,738,892.97 บาท 99.14%



■ ดอกเบี้ยรับจากเงินฝากธนาคาร  
15,083.64 บาท 0.86%

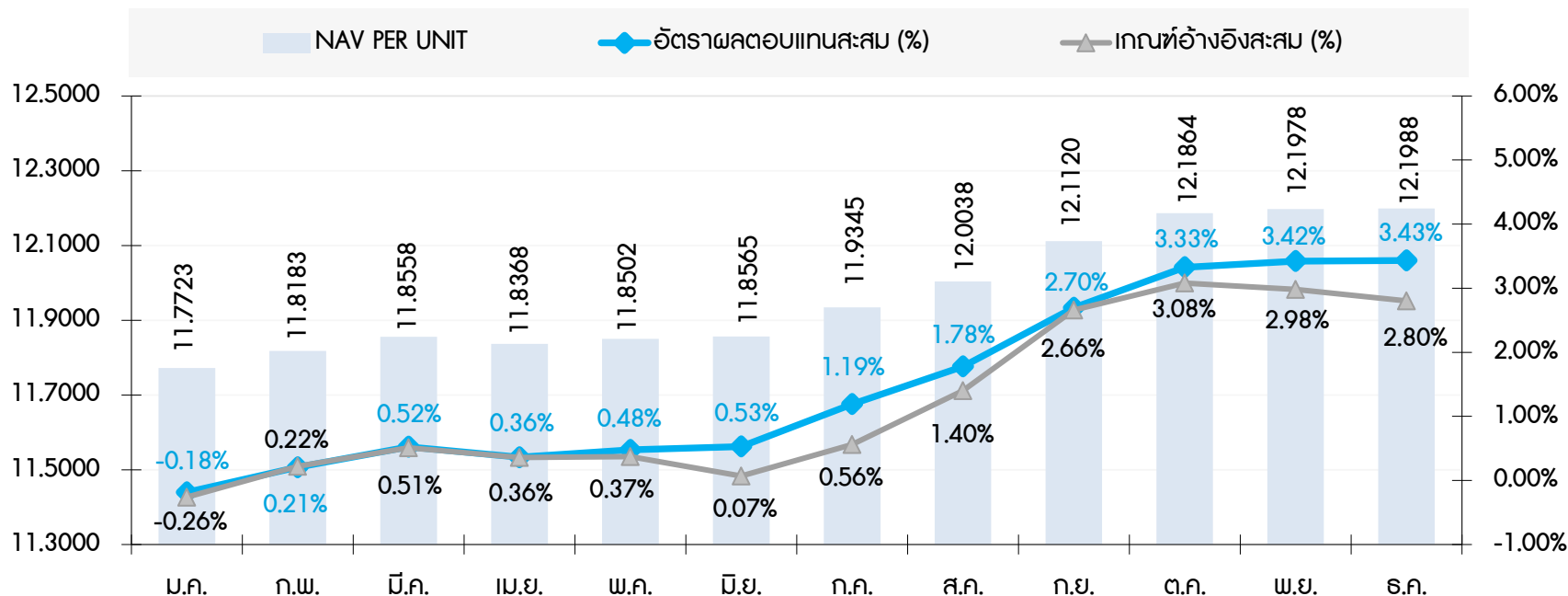
ข้อมูล ณ 31 ธันวาคม 2567

รวมรายได้จากการลงทุน		1,753,976.61	บาท
บวก	กำไร (ขาดทุน) ที่รับรัฐระหว่างงวด	3,307,538.05	บาท
	การเปลี่ยนแปลงกำไร (ขาดทุน) ที่ยังไม่เกิดขึ้นจากเงินลงทุนระหว่างงวด	16,608,917.23	บาท
หัก	ค่าใช้จ่าย	97,836.89	บาท
การเพิ่มขึ้นหรือลดลงในสินทรัพย์สุทธิจากการดำเนินงาน		21,572,595.00	บาท

# อัตราผลตอบแทนสะสม ปี 2567

## KTMF4 : นโยบายหน่วยลงทุนกองทุนรวมผสม

(หน่วยลงทุนตราสารหนี้ 80% หน่วยลงทุนตราสารทุนไม่เกิน 15% และหน่วยลงทุนทรัพย์สินทางเลือกไม่เกิน 5%)



**Benchmark** 15% SET Total Return Index, 85% อัตราดอกเบี้ยเงินฝากประจำ 1 ปี ที่กองทุนสำรองเลี้ยงชีพพึงได้รับ วงเงิน 1 ล้านบาท เฉลี่ยของธนาคารกรุงเทพ ธนาคารกสิกรไทย ธนาคารไทยพาณิชย์ และธนาคารกรุงไทย



## กองทุนรวม ตราสารทุนในประเทศ (FOF - Thai Equity)

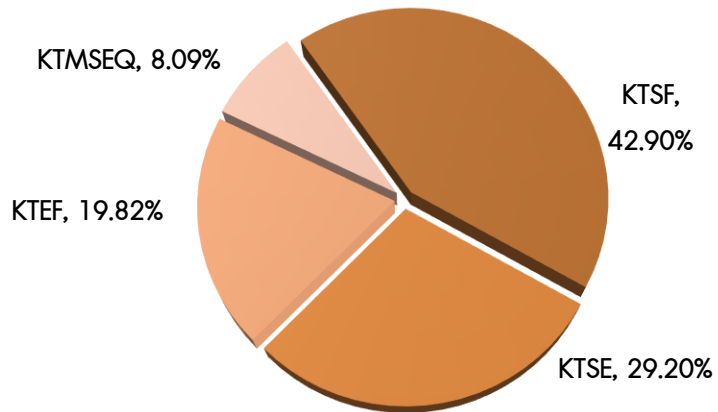
กองทุนสำรองเลี้ยงชีพ ไทยมั่นคง มาสเตอร์ พูล ฟันด์  
ซึ่งจดทะเบียนแล้ว



หลักทรัพย์จัดการกองทุนของไทย  
Krungthai Asset Management

# โครงสร้างการลงทุน ประจำปี 2567

## KTMF5 : กองทุนรวมตราสารทุนในประเทศไทย (FOF - Thai Equity)



### สัดส่วนการลงทุน

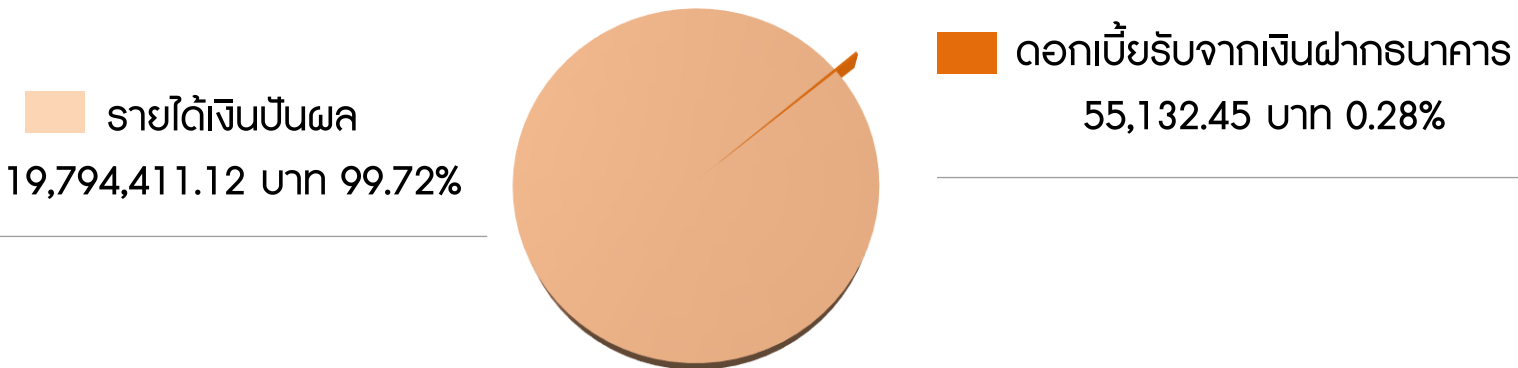
- หน่วยลงทุนตราสารทุน 100%

ข้อมูล ณ 31 ธันวาคม 2567

เงินลงทุนตามราคายุติธรรม		692,399,869.22	บาท
รวม	เงินฝากธนาคาร	26,116,567.55	บาท
	ลูกหนี้จากการลงทุน	1,530.98	บาท
หัก	เงินรอจ่ายคืนสมาชิก และนายจ้าง	2,011,434.34	บาท
	เจ้าหนี้อื่นๆ	640,533.09	บาท
เงินสะสม-สมทบล่วงหน้าการจัดสรร		(4,662,726.58)	บาท
ค่าใช้จ่ายค้างจ่าย		8,301.22	บาท
<b>รวมสินทรัพย์สุทธิ</b>		<b>720,520,425.68</b>	<b>บาท</b>

# ผลประโยชน์ที่เกิดจากการบริหาร ประจำปี 2567

**KTMF5** : กองทุนรวมตราสารทุนในประเทศ (FOF - Thai Equity)

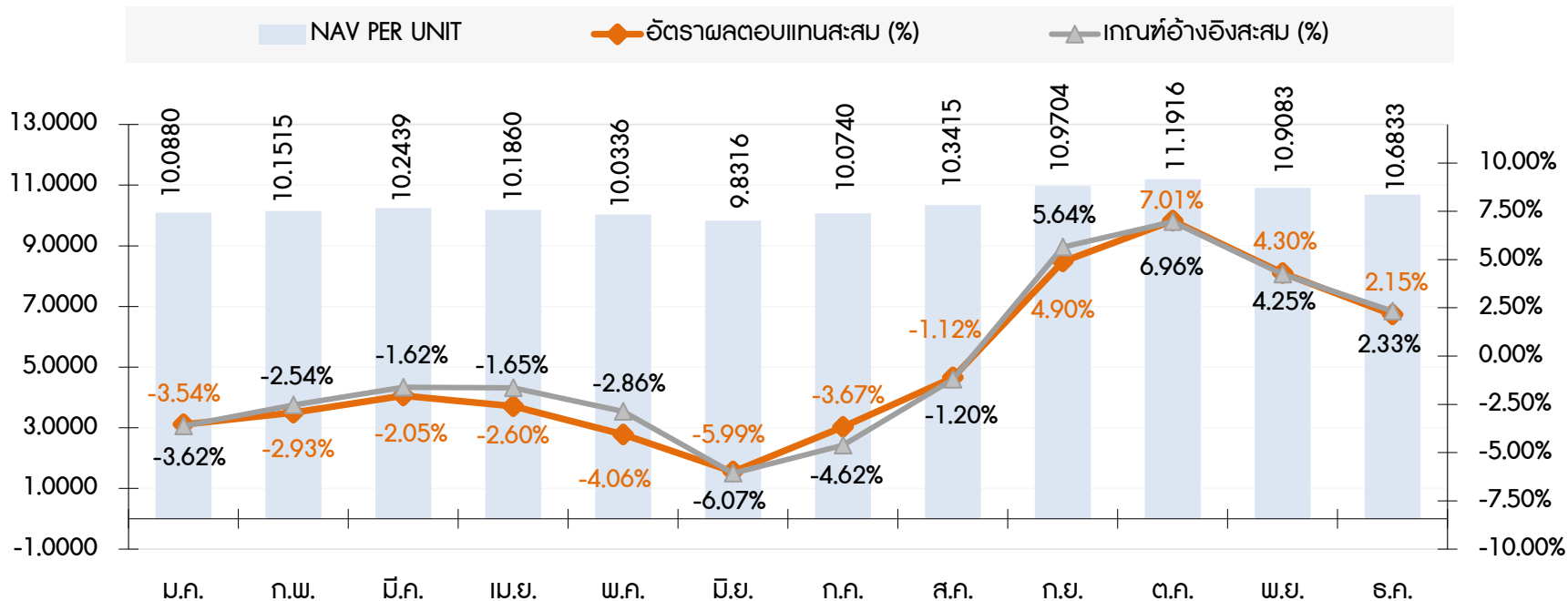


ข้อมูล ณ 31 ธันวาคม 2567

รวมรายได้จากการลงทุน		19,849,543.57	บาท
<u>บวก</u>	กำไร (ขาดทุน) ที่รับรู้ระหว่างงวด	(217,814,280.80)	บาท
	การเปลี่ยนแปลงกำไร (ขาดทุน) ที่ยังไม่เกิดขึ้นจากเงินลงทุนระหว่างงวด	215,283,894.54	บาท
<u>หัก</u>	ค่าใช้จ่าย	35,087.22	บาท
	การเพิ่มขึ้นหรือลดลงในสินทรัพย์สุทธิจากการดำเนินงาน	17,284,070.09	บาท

# อัตราผลตอบแทนสะสม ปี 2567

## KTMF5 : กองทุนรวมตราสารทุนในประเทศ (FOF - Thai Equity)



**Benchmark** 100% ดัชนีผลตอบแทนรวมตลาดหลักทรัพย์แห่งประเทศไทย (SET Total Return Index)



## กองทุนรวม ทองคำ (Gold Fund)


กองทุนสำรองเลี้ยงชีพ ไทยมั่นคง มาสเตอร์ พูล ฟันด์  
ซึ่งจดทะเบียนแล้ว



หลักทรัพย์จัดการกองทุนกรุงไทย  
Krungthai Asset Management

# โครงสร้างการลงทุน ประจำปี 2567

**KTMF6** : กองทุนรวมทองคำ (Gold Fund)




■ ตราสารแสดงสิทธิในหน่วยลงทุนและใบสำคัญแสดงสิทธิ  
ที่จะซื้อหน่วยลงทุน 114,363,127.36 บาท 100%

ข้อมูล ณ 31 ธันวาคม 2567

<b>เงินลงทุนตามราคายุติธรรม</b>		<b>114,363,127.36</b>	<b>บาท</b>
<u>รวม</u>	เงินฝากธนาคาร	5,692,172.60	บาท
	ลูกหนี้จากการลงทุน	348.51	บาท
<u>หัก</u>	เงินรอจ่ายคืนสมาชิก และนายจ้าง	1,731.12	บาท
	เจ้าหนี้อื่นๆ	(1,247,589.50)	บาท
	เงินสะสม-สมทบค่องหน้ารายการจัดสรร	(1,360,716.80)	บาท
	ค่าใช้จ่ายค้างจ่าย	4,086.03	บาท
<b>รวมสินทรัพย์สุทธิ</b>		<b>122,658,137.62</b>	<b>บาท</b>

# ผลประโยชน์ที่เกิดจากการบริหาร ประจำปี 2567

**KTMF6** : กองทุนรวมทองคำ (Gold Fund)



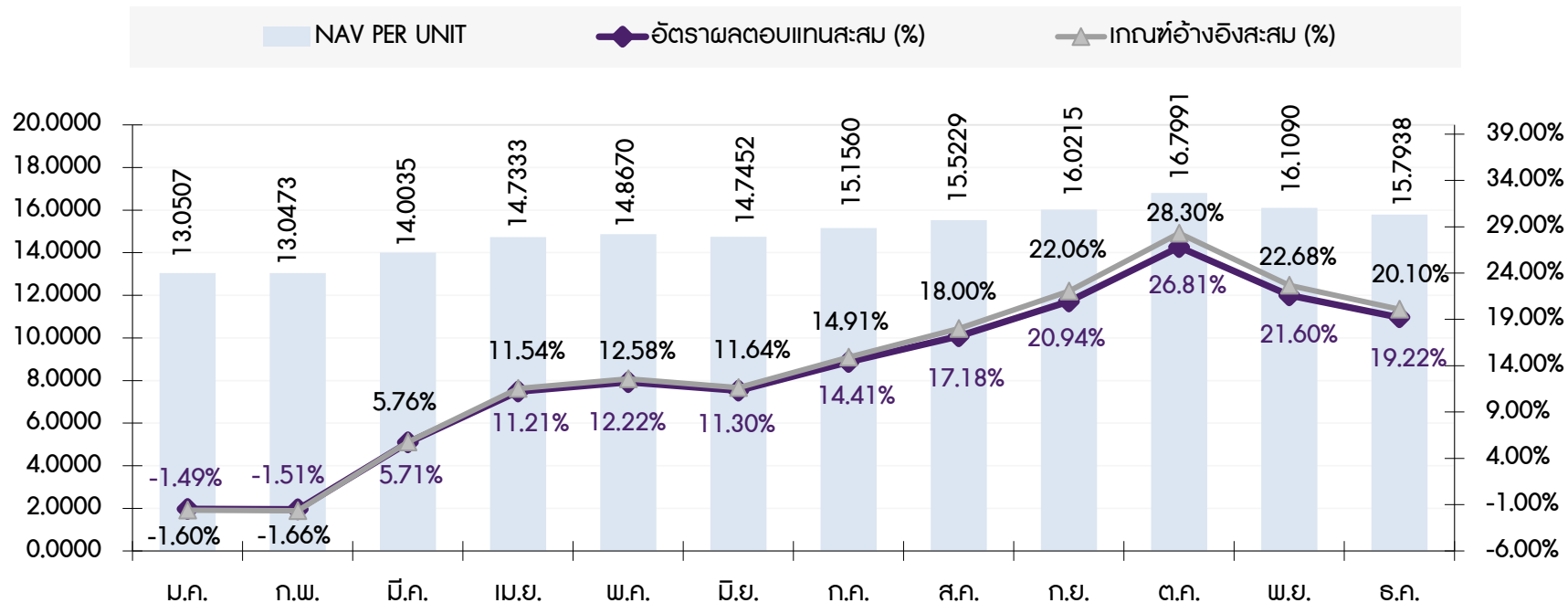
■ ดอกเบี้ยรับจากเงินฝากธนาคาร  
20,247.86 บาท 100%

ข้อมูล ณ 31 ธันวาคม 2567

<b>รวมรายได้จากการลงทุน</b>		<b>20,247.86</b>	<b>บาท</b>
<u>บวก</u>	กำไร (ขาดทุน) ที่รับรู้ระหว่างงวด	0.00	บาท
	การเปลี่ยนแปลงกำไร (ขาดทุน) ที่ยังไม่เกิดขึ้นจากเงินลงทุนระหว่างงวด	14,428,059.79	บาท
<u>หัก</u>	ค่าใช้จ่าย	31,060.61	บาท
<b>การเพิ่มขึ้นหรือลดลงในสินทรัพย์สุทธิจากการดำเนินงาน</b>		<b>14,417,247.04</b>	<b>บาท</b>

# อัตราผลตอบแทนสะสม ปี 2567

## KTMF6 : กองทุนรวมทองคำ (Gold Fund)



**Benchmark** 100% ผลการดำเนินงานของกองทุนหลัก (Performance of master fund) โดยปรับด้วยต้นทุนการ ป้องกันความเสี่ยงอัตราแลกเปลี่ยนเป็นสกุลเงินบาท 80%



# กองทุนรวม อสังหาริมทรัพย์และโครงสร้างพื้นฐาน ทั้งในและต่างประเทศ (KT-PIF-A)

กองทุนสำรองเลี้ยงชีพ ไทยมั่นคง มาสเตอร์ พูล ฟันด์  
ซึ่งจดทะเบียนแล้ว



หลักทรัพย์จัดการกองทุนกรุงไทย  
Krungthai Asset Management

# โครงสร้างการลงทุน ประจำปี 2567

**KTMF7** : กองทุนรวมอสังหาริมทรัพย์และโครงสร้างพื้นฐานทั้งในและต่างประเทศ (KT-PIF-A)



■ ตราสารแสดงสิทธิในหน่วยลงทุนและใบสำคัญแสดงสิทธิ  
ที่จะซื้อหน่วยลงทุน 118,172,912.23 บาท 100%

ข้อมูล ณ 31 ธันวาคม 2567

เงินลงทุนตามราคายุติธรรม		118,172,912.23	บาท
<u>รวม</u>	เงินฝากธนาคาร	4,914,269.03	บาท
	ลูกหนี้จากการลงทุน	308.17	บาท
<u>หัก</u>	เงินรอจ่ายคืนสมาชิก และนายจ้าง	1,488.04	บาท
	เจ้าหนี้อื่นๆ	233,500.51	บาท
	เงินสะสม-สมทบค่องหน้ารายการจัดสรร	(1,549,291.77)	บาท
	ค่าใช้จ่ายค้างจ่าย	3,838.91	บาท
<b>รวมสินทรัพย์สุทธิ</b>		<b>124,397,953.74</b>	<b>บาท</b>

# ผลประโยชน์ที่เกิดจากการบริหาร ประจำปี 2567

**KTMF7** : กองทุนรวมอสังหาริมทรัพย์และโครงสร้างพื้นฐานทั้งในและต่างประเทศ (KT-PIF-A)



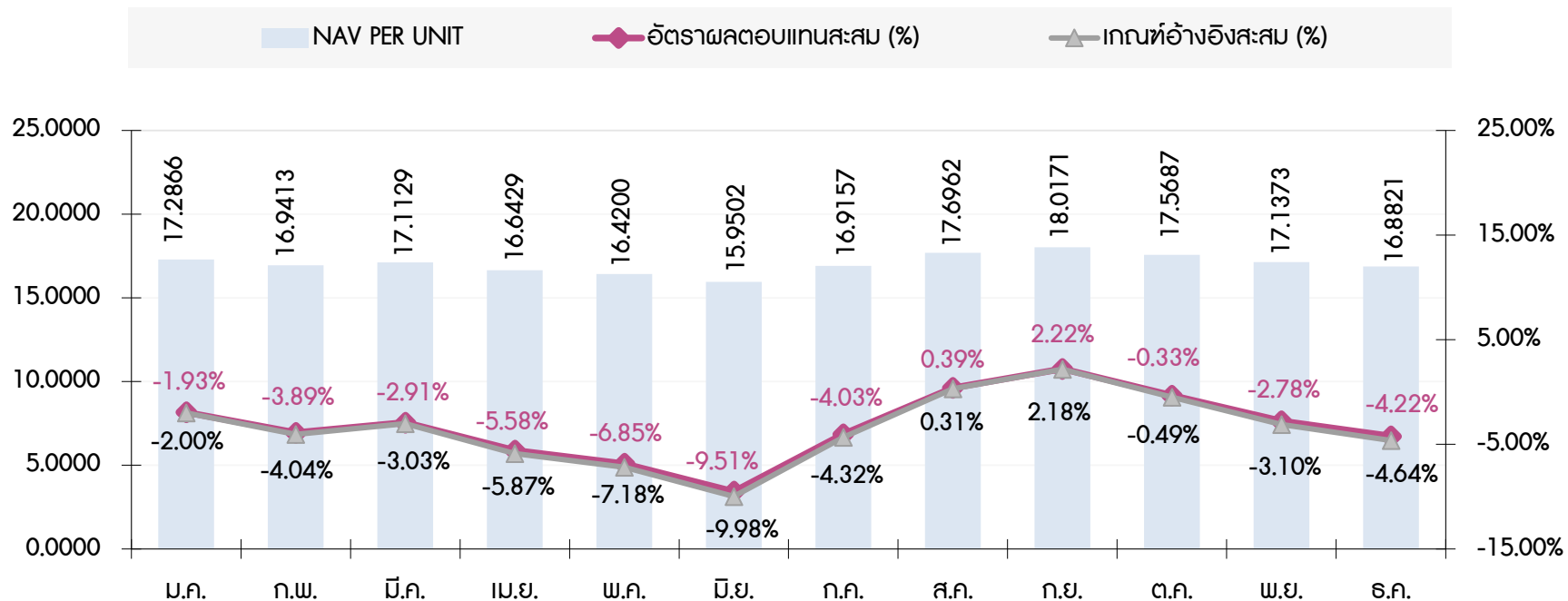
■ ดอกเบี้ยรับจากเงินฝากธนาคาร  
 25,747.95 บาท 100%

ข้อมูล ณ 31 ธันวาคม 2567

รวมรายได้จากการลงทุน		25,747.95	บาท
<u>บวก</u>	กำไร (ขาดทุน) ที่รับรัฐระหว่างงวด	(1,058,423.17)	บาท
	การเปลี่ยนแปลงกำไร (ขาดทุน) ที่ยังไม่เกิดขึ้นจากเงินลงทุนระหว่างงวด	(4,283,983.97)	บาท
<u>หัก</u>	ค่าใช้จ่าย	35,310.12	บาท
การเพิ่มขึ้นหรือลดลงในสินทรัพย์สุทธิจากการดำเนินงาน		<u>(5,351,969.31)</u>	บาท

# อัตราผลตอบแทนสะสม ปี 2567

**KTMF7** : กองทุนรวมอสังหาริมทรัพย์และโครงสร้างพื้นฐานทั้งในและต่างประเทศ (KT-PIF-A)



**Benchmark** 100% ผลการดำเนินงานของกองทุนรวมหลัก



## กองทุนเปิด กรุงไทย หุ้นไฮดิวิเดนด (KT-HIDIV)


กองทุนสำรองเลี้ยงชีพ ไทยมั่นคง มาสเตอร์ พูล ฟันด์  
ซึ่งจดทะเบียนแล้ว



หลักทรัพย์จัดการกองทุนกรุงไทย  
Krungthai Asset Management

# โครงสร้างการลงทุน ประจำปี 2567

**KTMF8** : กองทุนเปิดกรุงไทย หุ้นไฮดิวิเดนด (KT-HIDIV)



■ ตราสารแสดงสิทธิในหน่วยลงทุนและใบสำคัญแสดงสิทธิ  
 ที่จะซื้อหน่วยลงทุน 540,084,095.70 บาท 100%


ข้อมูล ณ 31 ธันวาคม 2567

เงินลงทุนตามราคายุติธรรม		540,084,095.70	บาท
รวม	เงินฝากธนาคาร	9,584,639.49	บาท
	ลูกหนี้จากการลงทุน	577.21	บาท
หัก	เงินรอจ่ายคืนสมาชิก และนายจ้าง	223,122.63	บาท
	เจ้าหนี้อื่นๆ	2,138,351.03	บาท
เงินสะสม-สมทบล่วงหน้าการจัดสรร		(8,798,448.10)	บาท
ค่าใช้จ่ายค้างจ่าย		15,042.56	บาท
<b>รวมสินทรัพย์สุทธิ</b>		<b>556,091,244.28</b>	<b>บาท</b>

# ผลประโยชน์ที่เกิดจากการบริหาร ประจำปี 2567

**KTMF8** : กองทุนเปิดกรุงไทย หุ้นไฮดิวิเดนด (KT-HIDIV)

■ รายได้เงินปันผล  
 18,366,609.94 บาท 99.71%



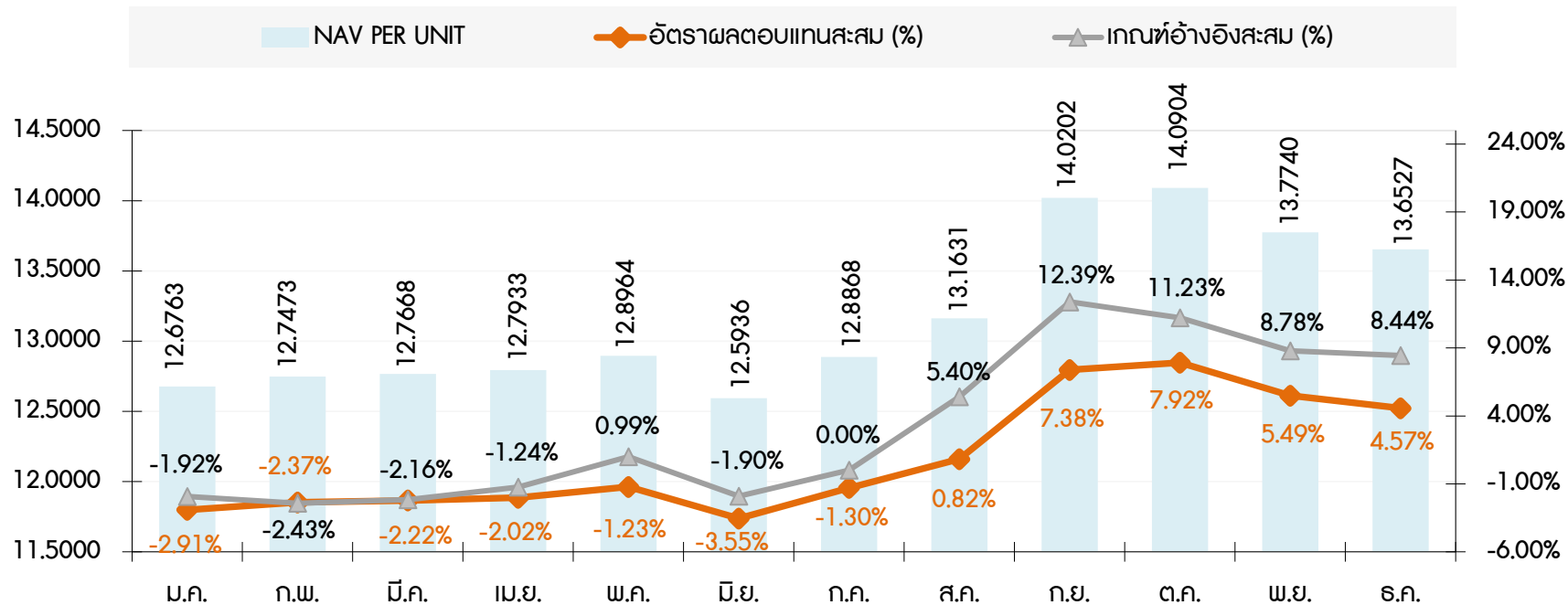
■ ดอกเบี้ยรับจากเงินฝากธนาคาร  
 52,534.12 บาท 0.29%

ข้อมูล ณ 31 ธันวาคม 2567

รวมรายได้จากการลงทุน		18,419,144.06	บาท
<u>บวก</u>	กำไร (ขาดทุน) ที่รับระหว่างงวด	(542,131.38)	บาท
	การเปลี่ยนแปลงกำไร (ขาดทุน) ที่ยังไม่เกิดขึ้นจากเงินลงทุนระหว่างงวด	5,518,508.60	บาท
<u>หัก</u>	ค่าใช้จ่าย	110,841.15	บาท
	การเพิ่มขึ้นหรือลดลงในสินทรัพย์สุทธิจากการดำเนินงาน	<u>23,284,680.13</u>	บาท

# อัตราผลตอบแทนสะสม ปี 2567

**KTMF8** : กองทุนเปิดกรุงไทย หุ้นไฮดิวิเดนด (KT-HIDIV)



**Benchmark** 100% ดัชนีผลตอบแทนรวมราคา (SET High Dividend 30 Total Return Index)

## กองทุนเปิด กรุงไทย SET50 (สะสมมูลค่า) (KT-SET50-A)


กองทุนสำรองเลี้ยงชีพ ไทยมั่นคง มาสเตอร์ พูล ฟันด์  
ซึ่งจดทะเบียนแล้ว



หลักทรัพย์จัดการกองทุนกรุงไทย  
Krungthai Asset Management

# โครงสร้างการลงทุน ประจำปี 2567

**KTMF9** : กองทุนเปิดกรุงไทย SET50 (สะสมมูลค่า) (KT-SET50-A)




■ ตราสารแสดงสิทธิในหน่วยลงทุนและใบสำคัญแสดงสิทธิ  
ที่จะซื้อหน่วยลงทุน 1,401,203,400.83 บาท 100%

ข้อมูล ณ 31 ธันวาคม 2567

เงินลงทุนตามราคายุติธรรม		1,401,203,400.83	บาท
<u>รวม</u>	เงินฝากธนาคาร	28,547,137.03	บาท
	ลูกหนี้จากการลงทุน	1,517.89	บาท
<u>หัก</u>	เงินรอจ่ายคืนสมาชิก และนายจ้าง	302,086.22	บาท
	เจ้าหนี้อื่นๆ	5,411,874.25	บาท
	เงินสะสม-สมทบค่องหน้ารายการจัดสรร	(11,902,656.81)	บาท
	ค่าใช้จ่ายค้างจ่าย	43,710.64	บาท
<b>รวมสินทรัพย์สุทธิ</b>		<b>1,435,897,041.45</b>	<b>บาท</b>

# ผลประโยชน์ที่เกิดจากการบริหาร ประจำปี 2567

**KTMF9** : กองทุนเปิดกรุงไทย SET50 (สะสมมูลค่า) (KT-SET50-A)



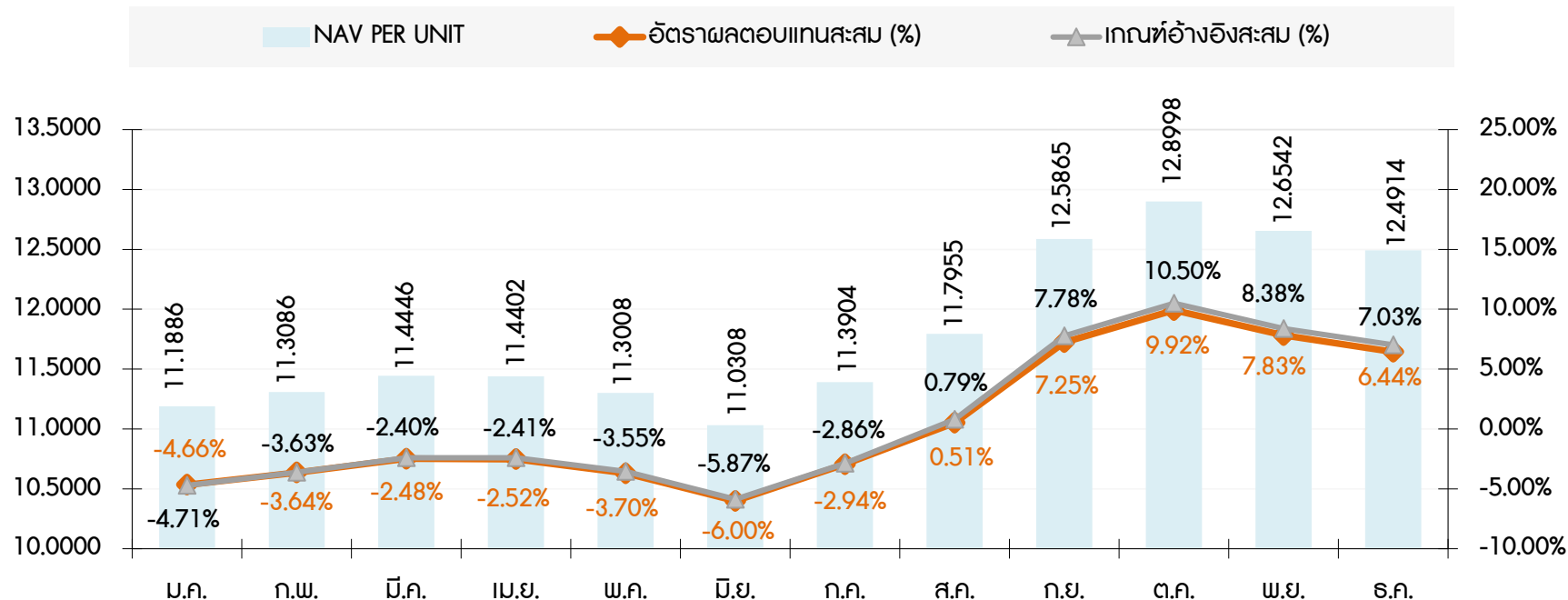
■ ดอกเบี้ยรับจากเงินฝากธนาคาร  
 104,414.50 บาท 100%

ข้อมูล ณ 31 ธันวาคม 2567

<b>รวมรายได้จากการลงทุน</b>		<b>104,414.50</b>	<b>บาท</b>
<u>บวก</u>	กำไร (ขาดทุน) ที่รับรัฐระหว่างงวด	(960,935.87)	บาท
	การเปลี่ยนแปลงกำไร (ขาดทุน) ที่ยังไม่เกิดขึ้นจากเงินลงทุนระหว่างงวด	82,637,575.05	บาท
<u>หัก</u>	ค่าใช้จ่าย	384,304.35	บาท
	<b>การเพิ่มขึ้นหรือลดลงในสินทรัพย์สุทธิจากการดำเนินงาน</b>	<b>81,396,749.33</b>	<b>บาท</b>

# อัตราผลตอบแทนสะสม ปี 2567

**KTMF9** : กองทุนเปิดกรุงไทย SET50 (สะสมมูลค่า) (KT-SET50-A)



**Benchmark** 100% ดัชนีผลตอบแทนรวมในตลาดหลักทรัพย์แห่งประเทศไทย กลุ่ม 50 หลักทรัพย์ (SET50 Total Return Index)

## กองทุนเปิด เคแอม เวิลด์ อีควิตี้ ฟันด์ (KT-WEQ)


กองทุนสำรองเลี้ยงชีพ ไทยมั่นคง มาสเตอร์ พูล ฟันด์  
ซึ่งจดทะเบียนแล้ว



หลักทรัพย์จัดการกองทุนกรุงไทย  
Krungthai Asset Management

# โครงสร้างการลงทุน ประจำปี 2567

**KTMF10** : กองทุนเปิดเคแอม เวิลด์ อีควิตี้ ฟันด์ (KT-WEQ)




■ ตราสารแสดงสิทธิในหน่วยลงทุนและใบสำคัญแสดงสิทธิ  
ที่จะซื้อหน่วยลงทุน 581,568,821.78 บาท 100%

ข้อมูล ณ 31 ธันวาคม 2567

เงินลงทุนตามราคายุติธรรม		581,568,821.78	บาท
<u>รวม</u>	เงินฝากธนาคาร	28,636,032.08	บาท
	ลูกหนี้จากการลงทุน	1,783.42	บาท
<u>หัก</u>	เงินรอจ่ายคืนสมาชิก และนายจ้าง	109,316.32	บาท
	เจ้าหนี้อื่นๆ	(742,851.29)	บาท
	เงินสะสม-สมทบค่องหน้าการจัดสรร	(7,549,077.62)	บาท
	ค่าใช้จ่ายค้างจ่าย	8,151.37	บาท
<b>รวมสินทรัพย์สุทธิ</b>		<b>618,381,098.50</b>	<b>บาท</b>

# ผลประโยชน์ที่เกิดจากการบริหาร ประจำปี 2567

**KTMF10** : กองทุนเปิด เคเอม เวิลด์ อีควิตี้ ฟันด์ (KT-WEQ)



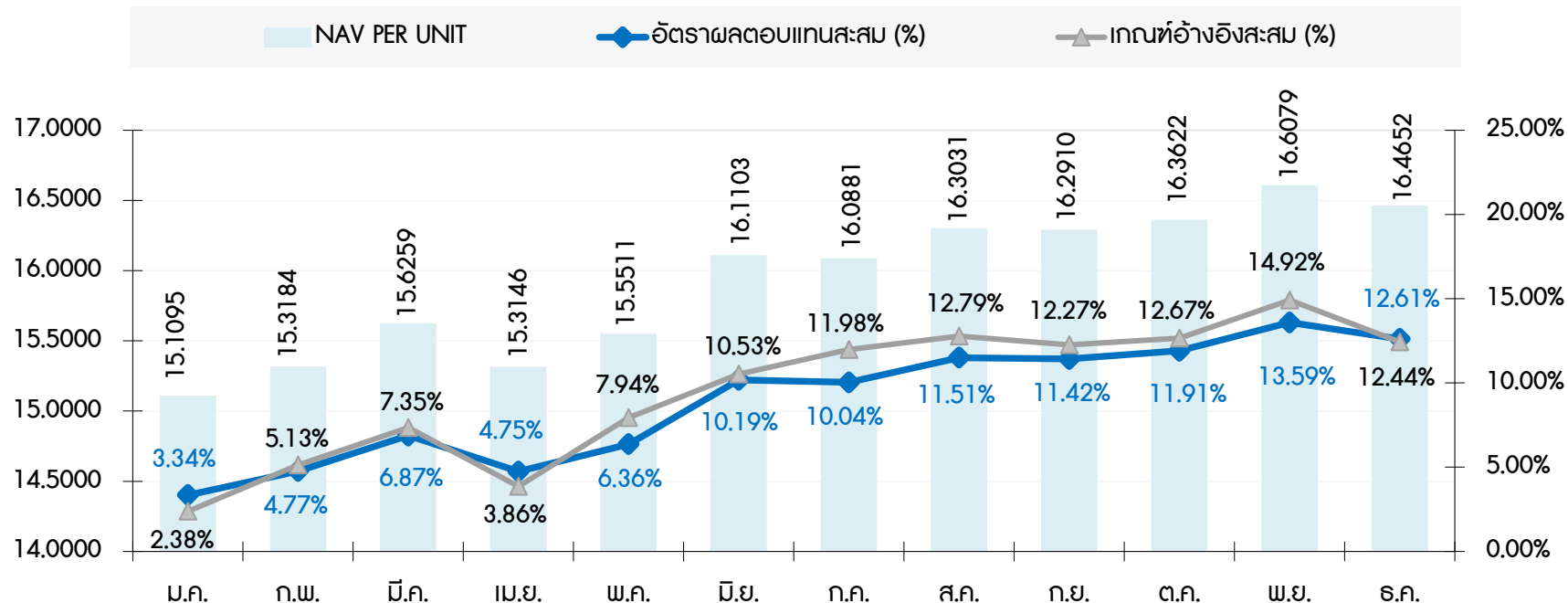
■ ดอกเบี้ยรับจากเงินฝากธนาคาร  
119,896.60 บาท 100%

ข้อมูล ณ 31 ธันวาคม 2567

รวมรายได้จากการลงทุน		119,896.60	บาท
<u>บวก</u>	กำไร (ขาดทุน) ที่รับรัฐระหว่างงวด	0.00	บาท
	การเปลี่ยนแปลงกำไร (ขาดทุน) ที่ยังไม่เกิดขึ้นจากเงินลงทุนระหว่างงวด	52,336,154.28	บาท
<u>หัก</u>	ค่าใช้จ่าย	44,564.60	บาท
	การเพิ่มขึ้นหรือลดลงในสินทรัพย์สุทธิจากการดำเนินงาน	<b>52,411,486.28</b>	บาท

# อัตราผลตอบแทนสะสม ปี 2567

**KTMF10** : กองทุนเปิดเคแอม เวิร์ด อีควิตี้ ฟันด์ (KT-WEQ)



**Benchmark** 100% ผลการดำเนินงานของกองทุนหลัก (Performance of master fund) โดยปรับด้วยต้นทุนการ ป้องกันความเสี่ยงอัตราแลกเปลี่ยนเป็นสกุลเงินบาท 80%



กองทุนเปิด

## เคแอม เวิลด์ บอนด์ ฟันด์ (KT-BOND)


กองทุนสำรองเลี้ยงชีพ ไทยมั่นคง มาสเตอร์ พูล ฟันด์  
ซึ่งจดทะเบียนแล้ว



หลักทรัพย์จัดการกองทุนกรุงไทย  
Krunghthai Asset Management

# โครงสร้างการลงทุน ประจำปี 2567

**KTMF11** : กองทุนเปิดเคเอทเอ็ม เวิลด์ บอนด์ พันด์ (KT-BOND)




■ ตราสารแสดงสิทธิในหน่วยลงทุนและใบสำคัญแสดงสิทธิ  
ที่จะซื้อหน่วยลงทุน 4,841,224.73 บาท 100%

ข้อมูล ณ 31 ธันวาคม 2567

เงินลงทุนตามราคายุติธรรม		4,841,224.73	บาท
<u>รวม</u>	เงินฝากธนาคาร	152,031.47	บาท
	ลูกหนี้จากการลงทุน	102,000.00	บาท
<u>หัก</u>	เงินสะสม-สมทบล่วงหน้าการจัดสรร	(107,054.60)	บาท
	ค่าใช้จ่ายค้างจ่าย	138.77	บาท
<b>รวมสินทรัพย์สุทธิ</b>		<b>5,202,181.81</b>	<b>บาท</b>

# ผลประโยชน์ที่เกิดจากการบริหาร ประจำปี 2567

**KTMF11** : กองทุนเปิดเคเอทเอ็ม เวิลด์ บอนด์ พันด์ (KT-BOND)



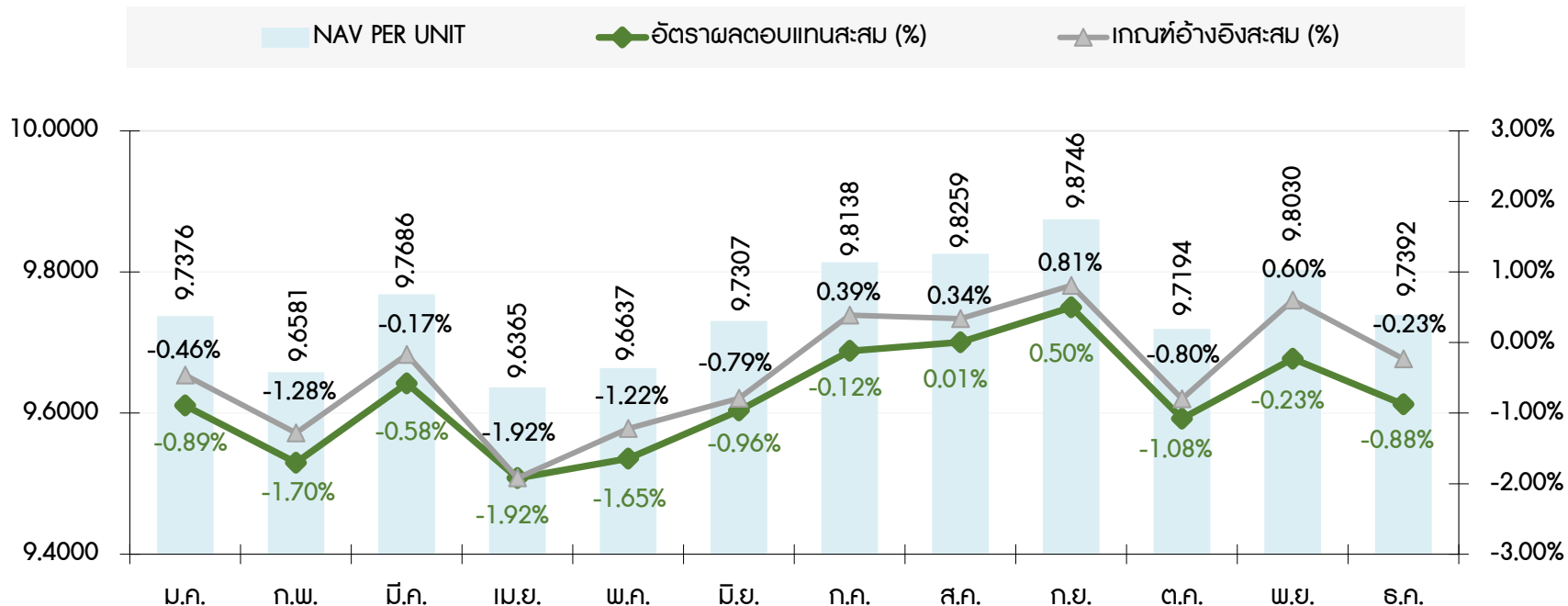
■ ดอกเบี้ยรับจากเงินฝากธนาคาร  
1,082.27 บาท 100%

ข้อมูล ณ 31 ธันวาคม 2567

<b>รวมรายได้จากการลงทุน</b>		<b>1,082.27</b>	<b>บาท</b>
<u>บวก</u>	กำไร (ขาดทุน) ที่รับรัฐระหว่างงวด	(59,831.76)	บาท
	การเปลี่ยนแปลงกำไร (ขาดทุน) ที่ยังไม่เกิดขึ้นจากเงินลงทุนระหว่างงวด	32,726.97	บาท
<u>หัก</u>	ค่าใช้จ่าย	1,118.64	บาท
<b>การเพิ่มขึ้นหรือลดลงในสินทรัพย์สุทธิจากการดำเนินงาน</b>		<b>(27,141.16)</b>	<b>บาท</b>

# อัตราผลตอบแทนสะสม ปี 2567

## KTMF11 : กองทุนเปิดเคแอม เวิลด์ บอนด์ พันด์ (KT-BOND)



**Benchmark** 100% ผลการดำเนินงานของกองทุนหลัก (Performance of master fund) โดยปรับด้วยต้นทุนการ ป้องกันความเสี่ยงอัตราแลกเปลี่ยนเป็นสกุลเงินบาท 80%



## กองทุนเปิด กรุงไทย สมาร์ท อีควิตี้ ฟันด์ (KTEF)


กองทุนสำรองเลี้ยงชีพ ไทยมั่นคง มาสเตอร์ พูล ฟันด์  
ซึ่งจดทะเบียนแล้ว



หลักทรัพย์จัดการกองทุนกรุงไทย  
Krungthai Asset Management

# โครงสร้างการลงทุน ประจำปี 2567

**KTMF12** : กองทุนเปิดกรุงไทย สมาร์ท อีควิตี้ ฟันด์ (KTEF)




■ ตราสารแสดงสิทธิในหน่วยลงทุนและใบสำคัญแสดงสิทธิ  
ที่จะซื้อหน่วยลงทุน 580,300,203.82 บาท 100%

ข้อมูล ณ 31 ธันวาคม 2567

เงินลงทุนตามราคายุติธรรม		580,300,203.82	บาท
รวม	เงินฝากธนาคาร	10,337,954.83	บาท
	ลูกหนี้จากการลงทุน	482.08	บาท
หัก	เงินรอจ่ายคืนสมาชิก และนายจ้าง	23,627.73	บาท
	เจ้าหนี้อื่นๆ	1,821,995.87	บาท
	เงินสะสม-สมทบค่องหน้าการจัดสรร	(3,047,770.16)	บาท
	ค่าใช้จ่ายค้างจ่าย	15,931.78	บาท
<b>รวมสินทรัพย์สุทธิ</b>		<b>591,824,855.51</b>	<b>บาท</b>

# ผลประโยชน์ที่เกิดจากการบริหาร ประจำปี 2567

**KTMF12** : กองทุนเปิดกรุงไทย สมาร์ท อีควิตี้ ฟันด์ (KTEF)



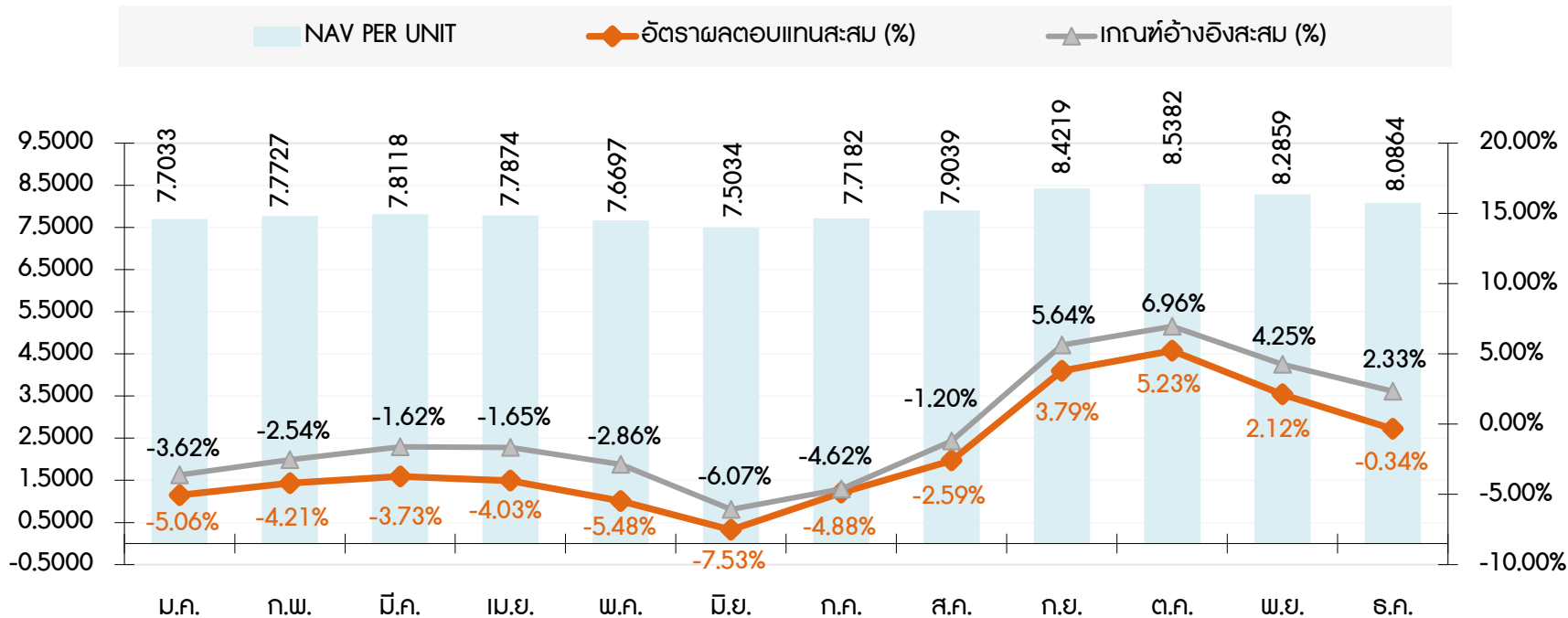
■ ดอกเบี้ยรับจากเงินฝากธนาคาร  
 40,652.66 บาท 100%

ข้อมูล ณ 31 ธันวาคม 2567

<b>รวมรายได้จากการลงทุน</b>		<b>40,652.66</b>	<b>บาท</b>
<u>บวก</u>	กำไร (ขาดทุน) ที่รับระหว่างงวด	(2,870,140.45)	บาท
	การเปลี่ยนแปลงกำไร (ขาดทุน) ที่ยังไม่เกิดขึ้นจากเงินลงทุนระหว่างงวด	215,216.65	บาท
<u>หัก</u>	ค่าใช้จ่าย	138,115.74	บาท
<b>การเพิ่มขึ้นหรือลดลงในสินทรัพย์สุทธิจากการดำเนินงาน</b>		<b>(2,752,386.88)</b>	<b>บาท</b>

# อัตราผลตอบแทนสะสม ปี 2567

**KTMF12** : กองทุนเปิดกรุงไทย สมาร์ท อีควิตี้ ฟันด์ (KTEF)



**Benchmark** 100% ดัชนีผลตอบแทนรวมตลาดหลักทรัพย์แห่งประเทศไทย (SET Total Return Index)

# กองทุนเปิด กรุงไทย ก่อการดี (ชนิดสะสมมูลค่า) (KT-ESG-A)


กองทุนสำรองเลี้ยงชีพ ไทยมั่นคง มาสเตอร์ พูล ฟันด์  
ซึ่งจดทะเบียนแล้ว



หลักทรัพย์จัดการกองทุนกรุงไทย  
Krungthai Asset Management

# โครงสร้างการลงทุน ประจำปี 2567

**KTMF13** : กองทุนเปิดกรุงไทย ก่อการดี (ชนิดสะสมมูลค่า) (KT-ESG-A)




■
 ตราสารแสดงสิทธิในหน่วยลงทุนและใบสำคัญแสดงสิทธิ  
 ที่จะซื้อหน่วยลงทุน 24,637,090.29 บาท 100%

ข้อมูล ณ 31 ธันวาคม 2567

<b>เงินลงทุนตามราคายุติธรรม</b>		<b>24,637,090.29</b>	<b>บาท</b>
<u>รวม</u>	เงินฝากธนาคาร	657,611.36	บาท
	ลูกหนี้จากการลงทุน	36.97	บาท
<u>หัก</u>	เงินรอจ่ายคืนสมาชิก และนายจ้าง	879.28	บาท
	เจ้าหนี้อื่นๆ	(250,596.10)	บาท
	เงินสะสม-สมทบค่างวดหน้ารายการจัดสรร	(562,210.82)	บาท
	ค่าใช้จ่ายค้างจ่าย	671.22	บาท
<b>รวมสินทรัพย์สุทธิ</b>		<b>26,105,995.04</b>	<b>บาท</b>

# ผลประโยชน์ที่เกิดจากการบริหาร ประจำปี 2567

**KTMF13** : กองทุนเปิดกรุงไทย ก่อการดี (ชนิดสะสมมูลค่า) (KT-ESG-A)



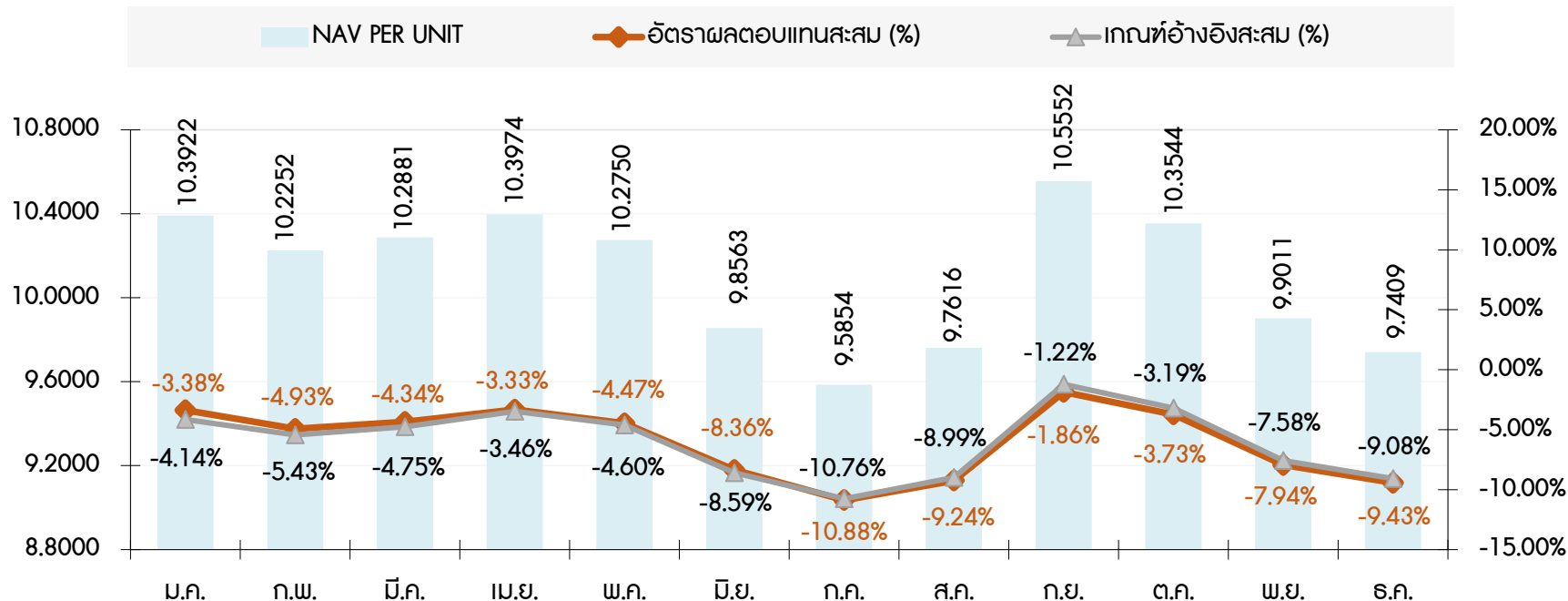
■ ดอกเบี้ยรับจากเงินฝากธนาคาร  
 2,573.85 บาท 100%

ข้อมูล ณ 31 ธันวาคม 2567

รวมรายได้จากการลงทุน		2,573.85	บาท
<u>บวก</u>	กำไร (ขาดทุน) ที่รับระหว่างงวด	(2,263,781.49)	บาท
	การเปลี่ยนแปลงกำไร (ขาดทุน) ที่ยังไม่เกิดขึ้นจากเงินลงทุนระหว่างงวด	(835,888.40)	บาท
<u>หัก</u>	ค่าใช้จ่าย	5,187.03	บาท
การเพิ่มขึ้นหรือลดลงในสินทรัพย์สุทธิจากการดำเนินงาน		<u>(3,102,283.07)</u>	บาท

# อัตราผลตอบแทนสะสม ปี 2567

## KTMF13 : กองทุนเปิดกรุงไทย ก่อการดี (ชนิดสะสมมูลค่า) (KT-ESG-A)



**Benchmark** 100% ดัชนีผลตอบแทนรวม อีเอสจี ไทยวัฒน์ (Thaipat ESG Total Return Index)

# กองทุนเปิด เคเอทเอ็ม ไซน์น่า เอแอสส์ อีควิตี้ ฟันด์ (ชนิดสะสมมูลค่า) (KT-Ashares-A)


กองทุนสำรองเลี้ยงชีพ ไทยมั่นคง มาสเตอร์ พูล ฟันด์  
ซึ่งจดทะเบียนแล้ว



หลักทรัพย์จัดการกองทุนกรุงไทย  
Krungthai Asset Management

# โครงสร้างการลงทุน ประจำปี 2567

**KTMF14** : กองทุนเปิดเคแอม ไซน่า เอแอส อีควิตี้ ฟันด์ (ชนิดสะสมมูลค่า) (KT-Ashares-A)




■ ตราสารแสดงสิทธิในหน่วยลงทุนและใบสำคัญแสดงสิทธิ  
ที่จะซื้อหน่วยลงทุน 69,607,463.65 บาท 100%

ข้อมูล ณ 31 ธันวาคม 2567

เงินลงทุนตามราคายุติธรรม		69,607,463.65	บาท
รวม	เงินฝากธนาคาร	4,094,290.21	บาท
	ลูกหนี้จากการลงทุน	253.68	บาท
หัก	เงินรอจ่ายคืนสมาชิก และนายจ้าง	10,906.31	บาท
	เจ้าหนี้อื่นๆ	(88,852.21)	บาท
	เงินสะสม-สมทบล่วงหน้าการจัดสรร	(600,880.79)	บาท
	ค่าใช้จ่ายค้างจ่าย	1,508.28	บาท
<b>รวมสินทรัพย์สุทธิ</b>		<b>74,379,325.95</b>	<b>บาท</b>

# ผลประโยชน์ที่เกิดจากการบริหาร ประจำปี 2567

**KTMF14** : กองทุนเปิดเคแอม ไซน์่า เอเอช อีควิตี้ ฟันด์ (ชนิดสะสมมูลค่า) (KT-Ashares-A)



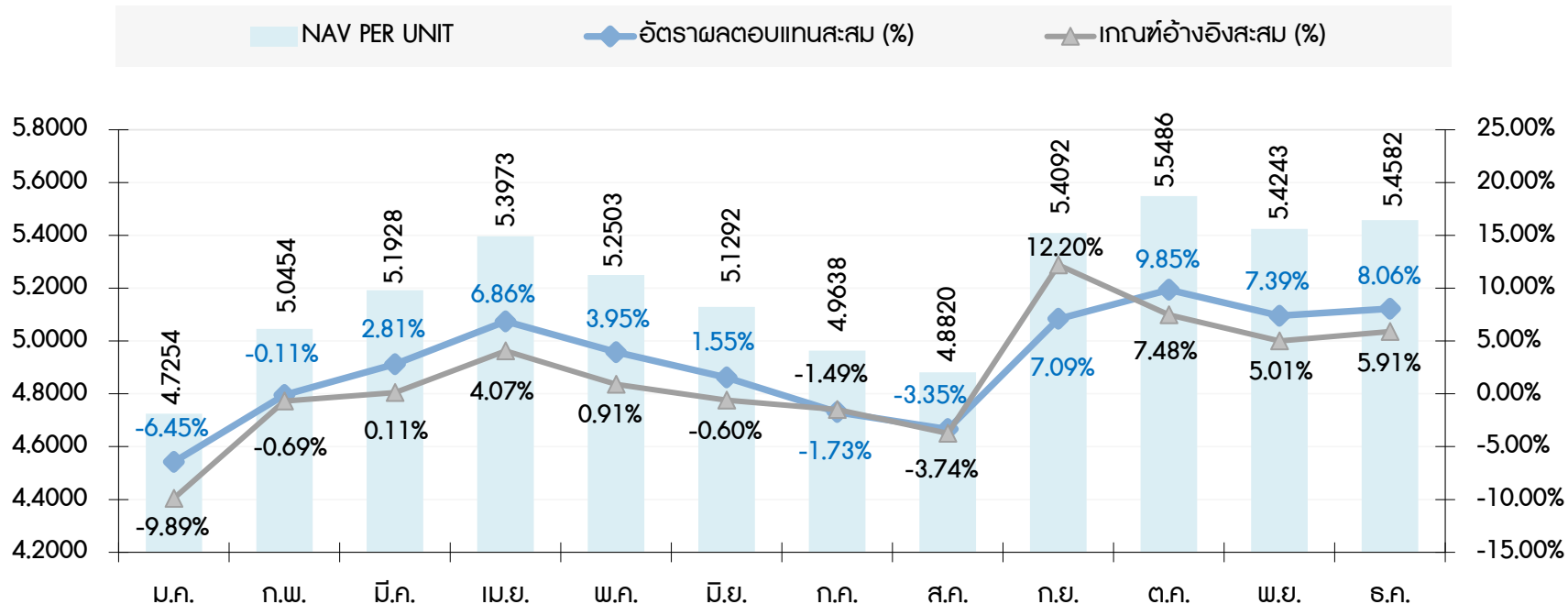
■ ดอกเบี้ยรับจากเงินฝากธนาคาร  
12,123.13 บาท 100%

ข้อมูล ณ 31 ธันวาคม 2567

รวมรายได้จากการลงทุน		12,123.13	บาท
<u>บวก</u>	กำไร (ขาดทุน) ที่รับรู้ระหว่างงวด	(4,393,861.56)	บาท
	การเปลี่ยนแปลงกำไร (ขาดทุน) ที่ยังไม่เกิดขึ้นจากเงินลงทุนระหว่างงวด	6,793,025.33	บาท
<u>หัก</u>	ค่าใช้จ่าย	10,688.05	บาท
การเพิ่มขึ้นหรือลดลงในสินทรัพย์สุทธิจากการดำเนินงาน		<b>2,400,598.85</b>	บาท

# อัตราผลตอบแทนสะสม ปี 2567

## KTMF14 : กองทุนเปิดเคแอม ไซน่า เอเชิร์ อีควิตี้ ฟันด์ (ชนิดสะสมมูลค่า) (KT-Ashares-A)



**Benchmark** 100% ผลการดำเนินงานของกองทุนหลัก (Performance of master fund) โดยปรับด้วยต้นทุนการ ป้องกันความเสี่ยงอัตราแลกเปลี่ยนเป็นสกุลเงินบาท 80%



## กองทุนเปิด เคเอทเอ็ม เวิลด์ เทคโนโลยี อาร์ทีฟิเชียล อินเทลลิเจนซ์ อีควิตี้ ฟันด์ (ชนิดสะสมมูลค่า) (KT-WTAI-A)


กองทุนสำรองเลี้ยงชีพ ไทยมั่นคง มาสเตอร์ พูล ฟันด์  
ซึ่งจดทะเบียนแล้ว



หลักทรัพย์จัดการกองทุนกรุงไทย  
Krungthai Asset Management

# โครงสร้างการลงทุน ประจำปี 2567

**KTMF15** : กองทุนเปิดเคแอม เวิลด์ เทคโนโลยี อาร์ทีพีซีแอล อินเทลลิเจนซ์ อีควิตี้ ฟันด์ (ชนิดสะสมมูลค่า) (KT-WTAI-A)




■ ตราสารแสดงสิทธิในหน่วยลงทุนและใบสำคัญแสดงสิทธิ  
ที่จะซื้อหน่วยลงทุน 206,683,724.60 บาท 100%

ข้อมูล ณ 31 ธันวาคม 2567

เงินลงทุนตามราคายุติธรรม		206,683,724.60	บาท
รวม	เงินฝากธนาคาร	9,759,319.88	บาท
	ลูกหนี้จากการลงทุน	636.37	บาท
หัก	ลูกหนี้อื่น	3,205,000.00	บาท
	เจ้าหนี้อื่นๆ	(5,592,437.12)	บาท
	เงินสะสม-สมทบค่องหน้าการจัดสรร	(1,606,474.82)	บาท
	ค่าใช้จ่ายค้างจ่าย	3,166.09	บาท
<b>รวมสินทรัพย์สุทธิ</b>		<b>226,844,426.70</b>	<b>บาท</b>

# ผลประโยชน์ที่เกิดจากการบริหาร ประจำปี 2567

**KTMF15** : กองทุนเปิดเคแอม เวิลด์ เทคโนโลยี อาร์ทีพีซีแอล อินเทลลิเจนซ์ อีควิตี้ ฟันด์ (ชนิดสะสมมูลค่า) (KT-WTAI-A)



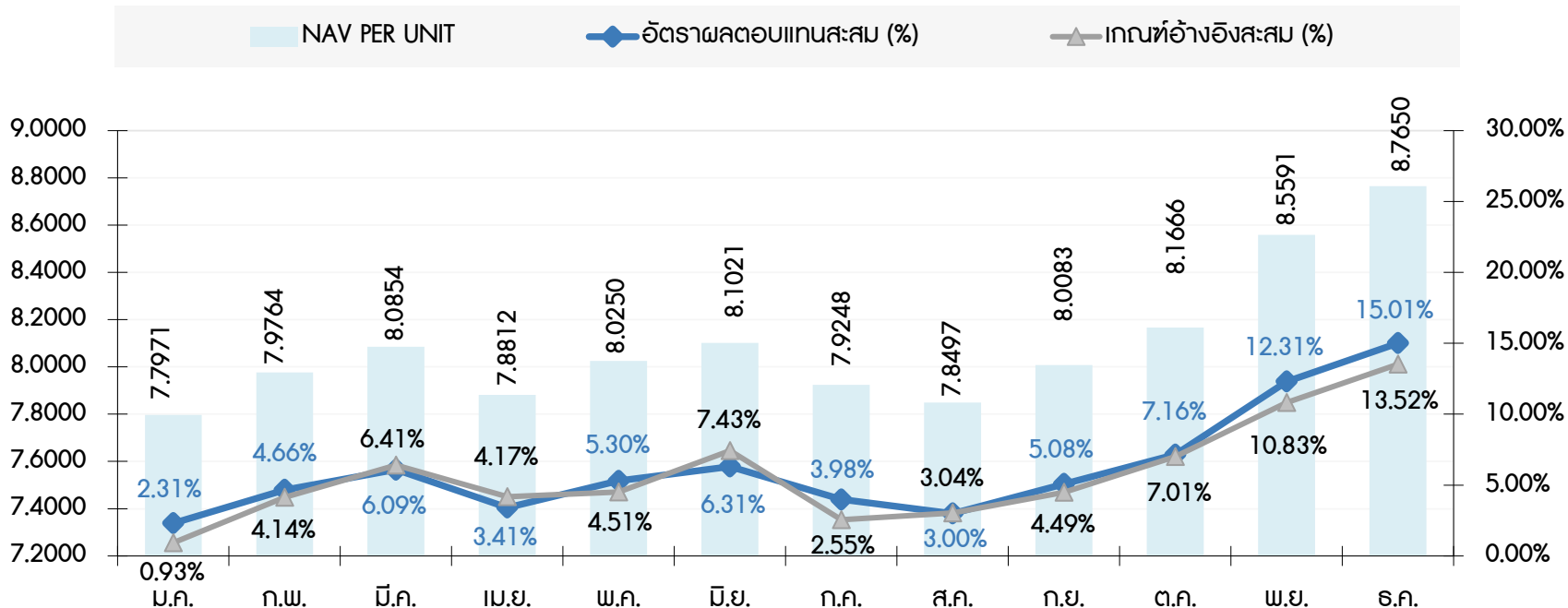
■ ดอกเบี้ยรับจากเงินฝากธนาคาร  
38,155.61 บาท 100%

ข้อมูล ณ 31 ธันวาคม 2567

รวมรายได้จากการลงทุน		38,155.61	บาท
<u>บวก</u>	กำไร (ขาดทุน) ที่รับรัฐระหว่างงวด	2,436,091.58	บาท
	การเปลี่ยนแปลงกำไร (ขาดทุน) ที่ยังไม่เกิดขึ้นจากเงินลงทุนระหว่างงวด	22,367,520.51	บาท
<u>หัก</u>	ค่าใช้จ่าย	17,786.81	บาท
	การเพิ่มขึ้นหรือลดลงในสินทรัพย์สุทธิจากการดำเนินงาน	<u>24,823,980.89</u>	บาท

# อัตราผลตอบแทนสะสม ปี 2567

**KTMF15** : กองทุนเปิดเคแอม เวิร์ด เทคโนโลยี อาร์ทีพีซีแอล อินเทลลิเจนซ์ อีควิตี้ ฟันด์ (ชนิดสะสมมูลค่า) (KT-WTAI-A)



**Benchmark** 100% ผลการดำเนินงานของกองทุนหลัก (Performance of master fund) โดยปรับด้วยต้นทุนการ ป้องกันความเสี่ยงอัตราแลกเปลี่ยนเป็นสกุลเงินบาท 80%

# กองทุนเปิด เคเอเอ็ม โกลบอล อีควิตี้ พาสซิฟ ฟันด์

(ชนิดสะสมมูลค่า) (KT-GEQ-A)


กองทุนสำรองเลี้ยงชีพ ไทยมั่นคง มาสเตอร์ พูล ฟันด์  
ซึ่งจดทะเบียนแล้ว



หลักทรัพย์จัดการกองทุนกรุงไทย  
Krungthai Asset Management

# โครงสร้างการลงทุน ประจำปี 2567

**KTMF16** : กองทุนเปิดเคแอม โกลบอล อีควิตี้ พาสซีฟ ฟันด์ (ชนิดสะสมมูลค่า)




■ ตราสารแสดงสิทธิในหน่วยลงทุนและใบสำคัญแสดงสิทธิ  
ที่จะซื้อหน่วยลงทุน 656,333,983.56 บาท 100%

ข้อมูล ณ 31 ธันวาคม 2567

<b>เงินลงทุนตามราคายุติธรรม</b>		<b>656,333,983.56</b>	<b>บาท</b>
<b>รวม</b>	เงินฝากธนาคาร	34,002,415.22	บาท
	ลูกหนี้จากการลงทุน	2,175.90	บาท
	ลูกหนี้อื่น	8,174,000.00	บาท
<b>หัก</b>	เงินรอจ่ายคืนสมาชิก และนายจ้าง	30,146.79	บาท
	เจ้าหนี้อื่นๆ	(7,861,655.01)	บาท
	เงินสะสม-สมทบค่างวดหน้ารายการจัดสรร	(4,119,133.99)	บาท
	ค่าใช้จ่ายค้างจ่าย	11,628.76	บาท
<b>รวมสินทรัพย์สุทธิ</b>		<b>710,451,588.13</b>	<b>บาท</b>

# ผลประโยชน์ที่เกิดจากการบริหาร ประจำปี 2567

**KTMF16** : กองทุนเปิดเคแอม โกลบอล อีควิตี้ พาสซีฟ ฟันด์ (ชนิดสะสมมูลค่า)



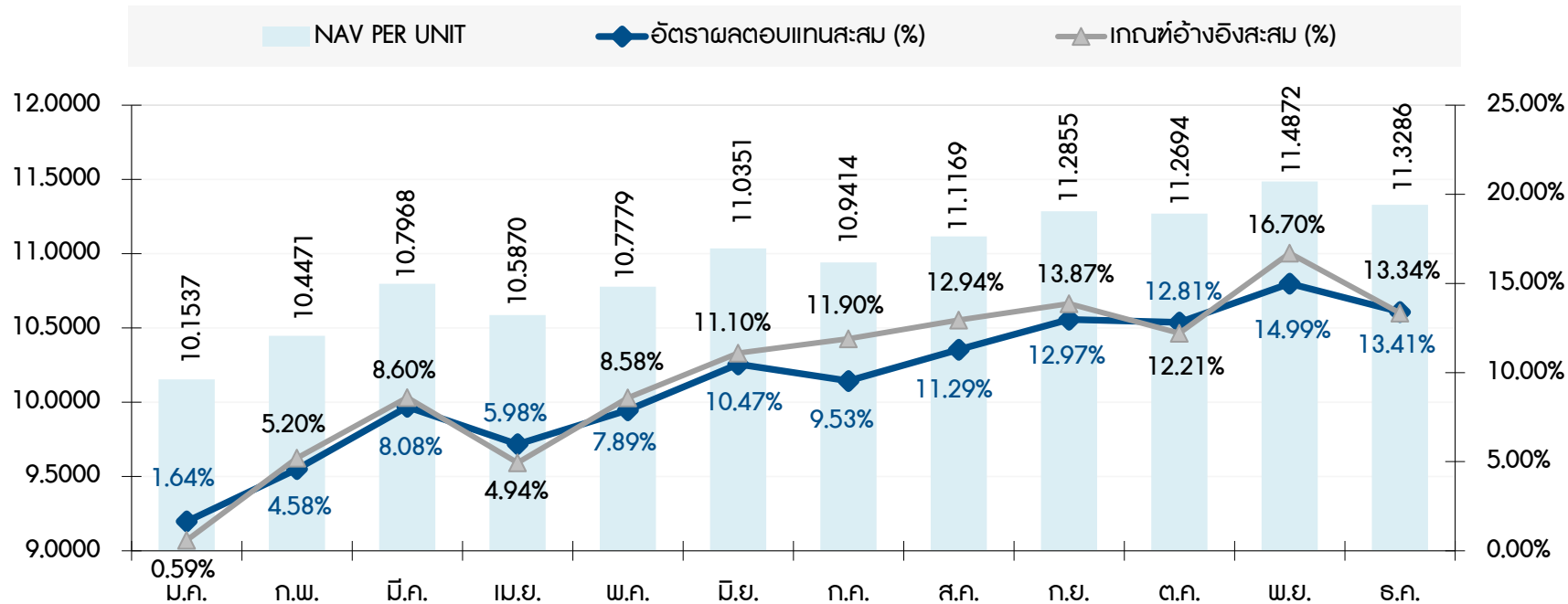
■ ดอกเบี้ยรับจากเงินฝากธนาคาร  
130,494.39 บาท 100%

ข้อมูล ณ 31 ธันวาคม 2567

<b>รวมรายได้จากการลงทุน</b>		<b>130,494.39</b>	<b>บาท</b>
<u>บวก</u>	กำไร (ขาดทุน) ที่รับรู้ระหว่างงวด	0.00	บาท
	การเปลี่ยนแปลงกำไร (ขาดทุน) ที่ยังไม่เกิดขึ้นจากเงินลงทุนระหว่างงวด	58,588,665.88	บาท
<u>หัก</u>	ค่าใช้จ่าย	69,990.79	บาท
<b>การเพิ่มขึ้นหรือลดลงในสินทรัพย์สุทธิจากการดำเนินงาน</b>		<b>58,649,169.48</b>	<b>บาท</b>

# อัตราผลตอบแทนสะสม ปี 2567

**KTMF16** : กองทุนเปิดเคแอม โกลบอล อีควิตี้ พาสซีฟ ฟันด์ (ชนิดสะสมมูลค่า)



**Benchmark** 100% ผลการดำเนินงานของกองทุนหลัก (Performance of master fund) โดยปรับด้วยต้นทุนการ ป้องกันความเสี่ยงอัตราแลกเปลี่ยนเป็นสกุลเงินบาท 80%



## กองทุนเปิดกรุงไทย ชาริอะฮ์เพื่อการเลี้ยงชีพ (KSRMF)

กองทุนสำรองเลี้ยงชีพ ไทยมั่นคง มาสเตอร์ พูล ฟันด์  
ซึ่งจดทะเบียนแล้ว



หลักทรัพย์จัดการกองทุนกรุงไทย  
Krungthai Asset Management

# โครงสร้างการลงทุน ประจำปี 2567

**KTMF17** : กองทุนเปิดกรุงไทย ซาริอะฮ์เพื่อการเลี้ยงชีพ (KSRMF)




ตราสารแสดงสิทธิในหน่วยลงทุนและใบสำคัญแสดงสิทธิ  
ที่จะซื้อหน่วยลงทุน 8,819,473.61 บาท 100%

ข้อมูล ณ 31 ธันวาคม 2567

เงินลงทุนตามราคายุติธรรม		8,819,473.61	บาท
<u>รวม</u>	เงินฝากธนาคาร	186,865.99	บาท
	ลูกหนี้จากการลงทุน	10.24	บาท
<u>หัก</u>	เงินสะสม-สมทบค่องหน้าการจัดสรร	(15,323.13)	บาท
	ค่าใช้จ่ายค้างจ่าย	279.76	บาท
<b>รวมสินทรัพย์สุทธิ</b>		<b>9,021,393.21</b>	<b>บาท</b>

# ผลประโยชน์ที่เกิดจากการบริหาร ประจำปี 2567

**KTMF17** : กองทุนเปิดกรุงไทย ซาร์อิฮ์เพื่อการเลี้ยงชีพ (KSRMF)



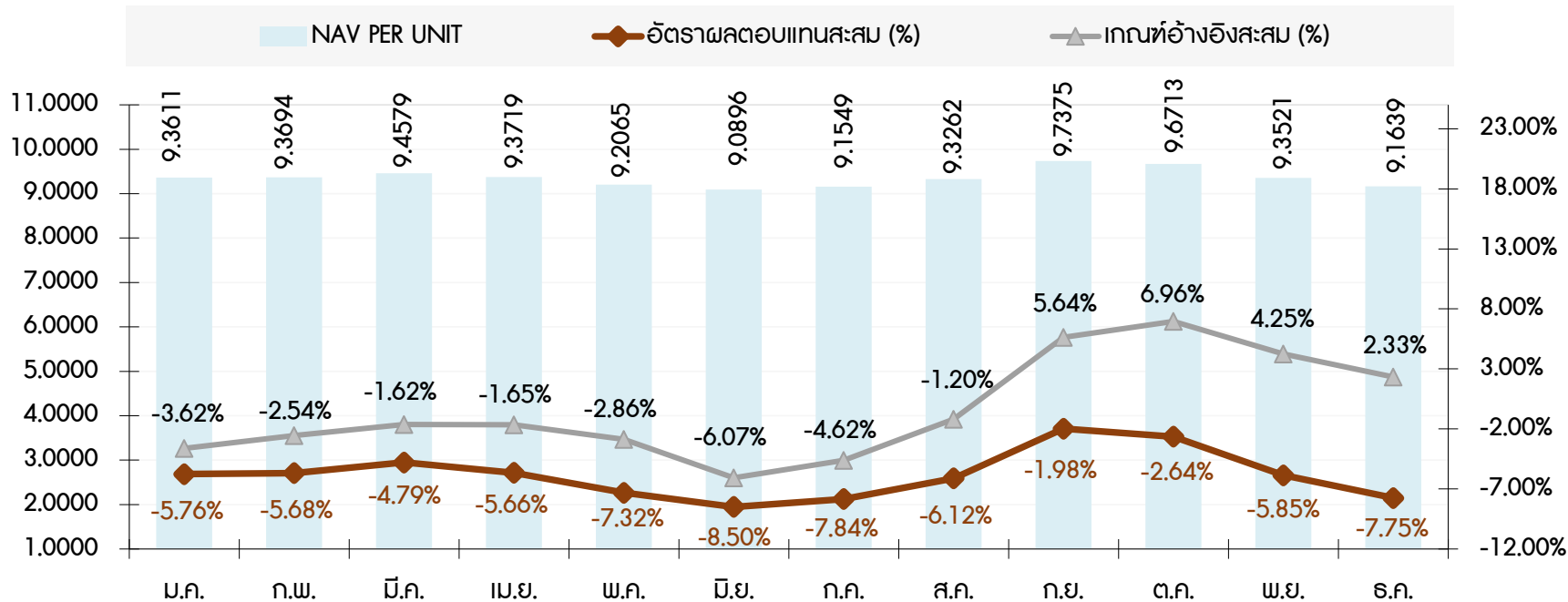
■ ดอกเบี้ยรับจากเงินฝากธนาคาร  
794.79 บาท 100%

ข้อมูล ณ 31 ธันวาคม 2567

รวมรายได้จากการลงทุน		794.79	บาท
<u>บวก</u>	กำไร (ขาดทุน) ที่รับรัฐระหว่างงวด	(332,669.93)	บาท
	การเปลี่ยนแปลงกำไร (ขาดทุน) ที่ยังไม่เกิดขึ้นจากเงินลงทุนระหว่างงวด	(519,015.77)	บาท
<u>หัก</u>	ค่าใช้จ่าย	2,403.15	บาท
การเพิ่มขึ้นหรือลดลงในสินทรัพย์สุทธิจากการดำเนินงาน		<b>(853,294.06)</b>	บาท

# อัตราผลตอบแทนสะสม ปี 2567

**KTMF17** : กองทุนเปิดกรุงไทย ชาร์จค่าธรรมเนียมเพื่อการเลี้ยงชีพ (KSRMF)



**Benchmark** KTMF17 : SET Total Return Index 100%



หลักทรัพย์จัดการกองทุนของไทย  
Krungthai Asset Management

## วาระที่ 3 (ต่อ)



### เรื่อง เพื่อกทราบ (ต่อ)

*3.2 งบการเงินของกองทุนสำรองเลี้ยงชีพ  
ไทยมั่นคง มาสเตอร์ พูล ฟันด์ ซึ่งจดทะเบียนแล้ว  
ประจำปี 2567*



# รายงานผู้สอบบัญชี ประจำปี 2567

## ความเห็นของผู้สอบบัญชีที่ได้อบรมคุณภาพ

ธรรมนิติ  
DHARMNITI

บริษัท สอบบัญชีธรรมนิติ จำกัด  
118 ซอยธรรมนิติ ซ. 1-1 ถนนสีลม  
เขตปทุมวัน กรุงเทพมหานคร 10330  
DHARMNITI AUDITING CO., LTD.  
118 Charom Witthit Road, 1st Fl. Room 101  
Bangkok, Bangkok 10330  
Telephone : (66) 0-2599-0500  
Facsimile : (66) 0-2599-0509  
www.dn.com.th

### รายงานของผู้สอบบัญชีรับอนุญาต

เสนอ สมาริณและคณะกรรมการ  
กองทุนสำรองเลี้ยงชีพ ไทยมันคง มาสเตอร์ พูล พันธ์ ซึ่งจดทะเบียนแล้ว

### ความเห็น

ข้าพเจ้าได้ตรวจสอบงบการเงินของกองทุนสำรองเลี้ยงชีพ ไทยมันคง มาสเตอร์ พูล พันธ์ ซึ่งจดทะเบียนแล้ว (กองทุน) ซึ่งประกอบด้วยงบแสดงฐานะการเงินรวมประกอบรายละเอียดเงินลงทุน ณ วันที่ 31 ธันวาคม 2567 งบกำไรขาดทุนเบ็ดเสร็จ และงบแสดงการเปลี่ยนแปลงสินทรัพย์สุทธิ สำหรับปีสิ้นสุดวันเดียวกันและหมายเหตุประกอบงบการเงินรวมถึงสรุปนโยบายการบัญชีที่สำคัญ

ข้าพเจ้าเห็นว่า งบการเงินข้างต้นนี้แสดงฐานะการเงินของกองทุนสำรองเลี้ยงชีพ ไทยมันคง มาสเตอร์ พูล พันธ์ ซึ่งจดทะเบียนแล้ว ณ วันที่ 31 ธันวาคม 2567 ผลการดำเนินงานและการเปลี่ยนแปลงสินทรัพย์สุทธิ สำหรับปีสิ้นสุดวันเดียวกันนี้โดยถูกต้องตามที่ควรในสาระสำคัญตามแนวปฏิบัติทางบัญชีสำหรับกองทุนรวมและกองทุนสำรองเลี้ยงชีพ ที่สมาคมบริษัทจัดการลงทุนกำหนดโดยได้รับความเห็นชอบจากคณะกรรมการกำกับหลักทรัพย์และตลาดหลักทรัพย์

### เกณฑ์ในการแสดงความเห็น

ข้าพเจ้าได้ปฏิบัติตามตรวจสอบตามมาตรฐานการสอบบัญชี ความรับผิดชอบของข้าพเจ้าได้กล่าวไว้ในวรรคความรับผิดชอบของผู้สอบบัญชีต่อการตรวจสอบงบการเงินในรายงานของข้าพเจ้า ข้าพเจ้ามีความเป็นอิสระจากกองทุนตามประมวลระบอบของผู้ประกอบวิชาชีพบัญชี รวมถึงมาตรฐานเรื่องความเป็นอิสระที่กำหนดโดยสภาวิชาชีพบัญชี (ประมวลจรรยาบรรณของผู้ประกอบวิชาชีพบัญชี) ในส่วนที่เกี่ยวข้องกับการตรวจสอบงบการเงิน และข้าพเจ้าได้ปฏิบัติตามความรับผิดชอบด้านจรรยาบรรณอื่น ๆ ตามประมวลจรรยาบรรณของผู้ประกอบวิชาชีพบัญชี ข้าพเจ้าเชื่อว่าหลักการการสอบบัญชีที่ข้าพเจ้าได้รับเพียงพอและเหมาะสมเพื่อใช้เป็นเกณฑ์ในการแสดงความเห็นของข้าพเจ้า

### ข้อมูลอื่น

ผู้บริหารเป็นผู้รับผิดชอบต่อข้อมูลอื่น ข้อมูลอื่นประกอบด้วยข้อมูลซึ่งรวมอยู่ในรายงานประจำปี แต่ไม่รวมถึงงบการเงินและรายงานของผู้สอบบัญชีที่อยู่ในรายงานนั้น ซึ่งคาดว่าจะรายงานประจำปีจะถูกเตรียมให้ข้าพเจ้าภายหลังวันที่ในรายงานของผู้สอบบัญชีนี้

ความเห็นของข้าพเจ้าต่องบการเงินไม่ครอบคลุมถึงข้อมูลอื่นและข้าพเจ้าไม่ได้ให้ความเชื่อมั่น

### ต่อข้อมูลอื่น

\*\*\*\*/2

ธรรมนิติ  
DHARMNITI

2

ความรับผิดชอบของข้าพเจ้าที่เกี่ยวข้องกับการตรวจสอบงบการเงินคือ การอ่านและพิจารณาว่าข้อมูลอื่นมีความชัดเจนที่มีสาระสำคัญกับงบการเงินหรือมีความรู้ที่ได้รับจากการตรวจสอบของข้าพเจ้า หรือปรากฏว่า ข้อมูลอื่นมีการแสดงข้อมูลที่ขัดต่อข้อเท็จจริงอันเป็นสาระสำคัญหรือไม่

เมื่อข้าพเจ้าได้อ่านรายงานประจำปี หากข้าพเจ้าสรุปได้ว่ามีการแสดงข้อมูลที่ขัดต่อข้อเท็จจริงอันเป็นสาระสำคัญ ข้าพเจ้าต้องสื่อสารเรื่องดังกล่าวกับผู้บริหาร เพื่อให้ผู้บริหารดำเนินการแก้ไขข้อมูลที่แสดงขัดต่อข้อเท็จจริง

### ความรับผิดชอบของผู้บริหารต่องบการเงิน

ผู้บริหารมีหน้าที่รับผิดชอบในการจัดทำและนำเสนองบการเงินเหล่านี้โดยถูกต้องตามที่ความแนวปฏิบัติทางบัญชีสำหรับกองทุนรวมและกองทุนสำรองเลี้ยงชีพ ที่สมาคมบริษัทจัดการลงทุนกำหนดโดยได้รับความเห็นชอบจากสำนักงานคณะกรรมการกำกับหลักทรัพย์และตลาดหลักทรัพย์ และรับผิดชอบเกี่ยวกับการควบคุมภายในที่ผู้บริหารพิจารณาว่าจำเป็นเพื่อให้อาณาจักรทั้งหมดสามารถปฏิบัติตามข้อกำหนดการบัญชีที่ขัดต่อข้อเท็จจริงอันเป็นสาระสำคัญไม่ว่าจะเกิดจากการทุจริตหรือผิดพลาด

ในการจัดทำงบการเงิน ผู้บริหารมีผลประกอบการประเมินความสามารถของกองทุนในการดำเนินงานต่อเนื่อง เบ็ดเสร็จเรื่องที่เกี่ยวข้องกับการดำเนินงานต่อเนื่อง และการใช้เกณฑ์การบัญชีสำหรับการดำเนินงานต่อเนื่องวันแล้วผู้บริหารมีความตั้งใจที่จะเลิกกองทุนหรือหยุดดำเนินการหรือไม่สามารถดำเนินงานต่อเนื่องต่อไปได้

### ความรับผิดชอบของผู้สอบบัญชีต่อการตรวจสอบงบการเงิน

การตรวจสอบของข้าพเจ้ามีวัตถุประสงค์เพื่อให้ได้ความเชื่อมั่นอย่างสมเหตุสมผลว่างบการเงินโดยรวมปราศจากการแสดงข้อมูลที่ขัดต่อข้อเท็จจริงอันเป็นสาระสำคัญหรือไม่ ไม่ว่าจะเกิดจากการทุจริตหรือผิดพลาด และเสนอรายงานของผู้สอบบัญชีซึ่งรวมความเห็นของข้าพเจ้าอยู่ด้วย ความเชื่อมั่นอย่างสมเหตุสมผลคือความเชื่อมั่นในระดับสูงสุดที่ไม่ได้เป็นการรับประกันว่าการปฏิบัติตามตรวจสอบตาม มาตรฐานการสอบบัญชีจะสามารถตรวจพบข้อมูลที่ขัดต่อข้อเท็จจริงอันเป็นสาระสำคัญที่มีอยู่ได้เสมอไป ข้อมูลที่ขัดต่อข้อเท็จจริงอาจเกิดจากการทุจริตหรือผิดพลาดและถือว่ามีสาระสำคัญเมื่อคาดการณ์ได้อย่างสมเหตุสมผลว่างบการเงินที่ขัดต่อข้อเท็จจริงและรายงานหรือถูกายการรวมทั้งกรณีที่มีผลต่อการตัดสินใจทางเศรษฐกิจของผู้ใช้งบการเงินจากการใช้งบการเงินเหล่านี้

ในการตรวจสอบของข้าพเจ้าตามมาตรฐานการสอบบัญชี ข้าพเจ้าได้ใช้ข้อควรพิจารณาถึงและการสังเกตและสงสัยเกี่ยวกับประกอบวิชาชีพตลอดการตรวจสอบ การปฏิบัติงานของข้าพเจ้ารวมแล้ว

\*\*\*\*/3

ธรรมนิติ  
DHARMNITI

3

• ระบุและประเมินความเสี่ยงจากการแสดงข้อมูลที่ขัดต่อข้อเท็จจริงอันเป็นสาระสำคัญในงบการเงินไม่ว่าจะเกิดจากการทุจริตหรือผิดพลาด ออกแบบและปฏิบัติตามงานวิธีการตรวจสอบที่ออกแบบตรงต่อความเสี่ยงเหล่านั้น และได้หลักฐานการสอบบัญชีที่เพียงพอและเหมาะสมเพื่อเป็นเกณฑ์ในการแสดงความเห็นของข้าพเจ้า ความเสี่ยงที่ไม่พบข้อมูลที่ขัดต่อข้อเท็จจริงอันเป็นสาระสำคัญซึ่งเป็นผลมาจากการทุจริตจะสูงกว่าความเสี่ยงที่เกิดจากข้อผิดพลาด เนื่องจากการทุจริตอาจเกี่ยวกับการสมรู้ร่วมคิด การปลอมแปลงเอกสารหลักฐาน การตั้งใจจะไม่มีการแสดงข้อมูล การแสดงข้อมูลที่ไมตรงตามข้อเท็จจริงหรือการแทรกแซงการควบคุมภายใน

• หากความเข้าใจในระบบควบคุมภายในที่เกี่ยวข้องกับการตรวจสอบ เพื่อออกแบบวิธีการตรวจสอบที่เหมาะสมกับสถานการณ์ แต่ไม่ใช่เพื่อวัตถุประสงค์ในการแสดงความเห็นต่อความมีประสิทธิผลของการควบคุมภายในของกองทุน

• ประเมินความเหมาะสมของนโยบายการบัญชีที่ผู้บริหารใช้และความสมเหตุสมผลของประเภทการบัญชีและการเปิดเผยข้อมูลที่เกี่ยวข้องซึ่งจัดทำโดยผู้บริหาร

• ระบุเกี่ยวกับความเหมาะสมของการใช้เกณฑ์การบัญชีสำหรับการดำเนินงานต่อเนื่องของผู้บริหารและการหักล้างฐานการสอบบัญชีที่ได้รับ สรุปว่ามีความไม่แน่นอนที่มีสาระสำคัญที่เกี่ยวข้องกับเหตุการณ์หรือสถานการณ์ที่อาจเป็นเหตุให้เกิดข้อสงสัยอย่างมีสาระสำคัญต่อความสามารถของกองทุนในการดำเนินงานต่อเนื่องหรือไม่ ถ้าข้าพเจ้าได้สรุปว่ามีความไม่แน่นอนที่มีสาระสำคัญ ข้าพเจ้าต้องกล่าวไว้ในรายงานของผู้สอบบัญชีของข้าพเจ้าเพื่อให้ชัดเจนถึงการเปิดเผยข้อมูลในงบการเงินที่เกี่ยวข้อง หรือถ้าการเปิดเผยข้อมูลดังกล่าวไม่เพียงพอ ความเห็นของข้าพเจ้าจะเปลี่ยนแปลงไป ข้อสรุปของข้าพเจ้าขึ้นอยู่กับหลักฐานการสอบบัญชีที่ได้รับจนถึงวันที่ในรายงานของผู้สอบบัญชีของข้าพเจ้า อย่างไรก็ตาม เหตุการณ์หรือสถานการณ์ในอนาคตอาจเป็นเหตุให้กองทุนต้องหยุดการดำเนินงานต่อเนื่อง

• ประเมินการนำเสนอ โครงสร้างและเนื้อหาของงบการเงินโดยรวม รวมถึงการเปิดเผยข้อมูลว่างบการเงินแสดงรายการและเหตุการณ์ในรูปแบบที่ทำให้การนำเสนอข้อมูลถูกต้องตามที่ควรหรือไม่

ข้าพเจ้าได้สื่อสารกับผู้บริหารในเรื่องต่างๆ ที่สำคัญ ซึ่งรวมถึงขอบเขตและช่วงเวลาของการตรวจสอบตามที่ได้อ้างเสนอไว้ ประเด็นที่มีนัยสำคัญที่พบจากการตรวจสอบ รวมถึงข้อบกพร่องที่มีนัยสำคัญในระบบการควบคุมภายในหากข้าพเจ้าได้พบในระหว่างการตรวจสอบของข้าพเจ้า

ผู้สอบบัญชีที่รับผิดชอบการสอบบัญชีและการนำเสนอรายงานฉบับนี้คือ นายเศรษฐ พิบูลย์สวัสดิ์

(นายเศรษฐ พิบูลย์สวัสดิ์)

ผู้สอบบัญชีรับอนุญาต ทะเบียนเลขที่ 6699

บริษัท สอบบัญชีธรรมนิติ จำกัด  
กรุงเทพมหานคร  
วันที่ 24 มีนาคม 2568



# งบการเงินของผู้สอบบัญชี ประจำปี 2567 (ต่อ)

## งบกำไรขาดทุนเบ็ดเสร็จ ณ วันที่ 31 ธันวาคม 2567

ธรรมนิติ DHARMNITI		45	
กองทุนสำรองเลี้ยงชีพ ไทยมันคง มาสเตอร์ พูล ฟันด์ ซึ่งจดทะเบียนแล้ว งบกำไรขาดทุนเบ็ดเสร็จ สำหรับปีสิ้นสุดวันที่ 31 ธันวาคม 2567			
	หมายเหตุ	บาท	
		2567	2566
รายได้จากเงินลงทุน	3.1		
ดอกเบี้ยรับจากเงินฝากธนาคาร		2,423,639.18	1,990,175.39
ดอกเบี้ยรับจากพันธบัตรและตั๋วเงินคลัง		8,218,265.34	5,069,675.44
ดอกเบี้ยรับจากค้ำสัญญาใช้เงินและตั๋วแลกเงิน		-	347,998.24
ดอกเบี้ยรับจากหุ้นกู้		7,546,235.68	6,466,200.68
รายได้เงินปันผล		39,899,914.03	8,290,431.41
รวมรายได้จากเงินลงทุน		58,088,054.23	22,164,481.16
ค่าใช้จ่าย	3.1		
ค่าธรรมเนียมการจัดการ	5, 10	4,007,770.84	4,199,612.18
ค่าธรรมเนียมผู้รับฝากทรัพย์สิน	5	-	-
ค่าธรรมเนียมนายทะเบียน	5, 10	1,728,482.32	1,520,182.08
ค่าธรรมเนียมวิชาชีพ	4	350,000.00	340,000.00
ค่าใช้จ่ายอื่น		18,900.00	26,100.00
รวมค่าใช้จ่าย		6,105,153.16	6,085,894.26
รายได้สุทธิจากเงินลงทุน		51,982,901.07	16,078,586.90
รายการกำไร (ขาดทุน) สุทธิจากเงินลงทุน	3.1		
รายการกำไร (ขาดทุน) สุทธิที่เกิดขึ้นจากเงินลงทุน			
กำไรจากการซื้อขายหลักทรัพย์		27,057,017.65	61,116,216.64
หัก ขาดทุนจากการซื้อขายหลักทรัพย์		(230,296,513.52)	(81,207,687.73)
		(203,239,495.87)	(20,091,471.09)
รายการกำไร (ขาดทุน) สุทธิที่ยังไม่เกิดขึ้นจากเงินลงทุน			
ส่วนเพิ่ม (ลด) จากการวัดราคาหลักทรัพย์		847,904,373.14	(71,297,775.96)
รวมรายการกำไร (ขาดทุน) สุทธิจากเงินลงทุนที่เกิดขึ้นและยังไม่เกิดขึ้น		644,664,877.27	(91,389,247.05)
การเพิ่มขึ้น (ลดลง) ในสินทรัพย์สุทธิจากเงินลงทุน		696,647,778.34	(75,310,660.15)

หมายเหตุประกอบงบการเงินเป็นส่วนหนึ่งของงบการเงินนี้

ธรรมนิติ DHARMNITI		46	
กองทุนสำรองเลี้ยงชีพ ไทยมันคง มาสเตอร์ พูล ฟันด์ ซึ่งจดทะเบียนแล้ว งบกำไรขาดทุนเบ็ดเสร็จ (ต่อ) สำหรับปีสิ้นสุดวันที่ 31 ธันวาคม 2567			
	หมายเหตุ	บาท	
		2567	2566
รายได้อื่นนอกเหนือจากการลงทุน	6		
ค่าปรับจากการส่งเงินล่าช้า		189,827.09	133,213.50
รายได้จากส่วนที่สมาชิกไม่มีสิทธิได้รับ - นำกลับเข้ากองทุน		15,340,810.80	19,615,286.15
รายได้อื่น ๆ		-	534.46
รวมรายได้อื่นนอกเหนือจากการลงทุน		15,530,637.89	19,749,034.11
การเพิ่มขึ้น (ลดลง) ในสินทรัพย์สุทธิจากการดำเนินงาน		712,178,416.23	(55,561,628.04)

หมายเหตุประกอบงบการเงินเป็นส่วนหนึ่งของงบการเงินนี้



หลักทรัพย์จัดการกองทุนของไทย  
Krungthai Asset Management

## วาระที่ 4



### เรื่อง เพื่อพิจารณา

#### 4.1 การแต่งตั้งผู้สอบบัญชี

กองทุนสำรองเลี้ยงชีพ ไทยมั่นคง มาสเตอร์ มุค พันด์  
ซึ่งจดทะเบียนแล้ว ประจำปี 2568



## การแต่งตั้งผู้สอบบัญชี ประจำปี 2568

รายชื่อผู้สอบบัญชี	เสนอราคา (บาท)	ประสบการณ์การ ตรวจสอบบัญชี	จำนวนกองทุนที่ ดูแลให้กับทาง KTAM
บริษัท สอบบัญชีธรรมนิติ จำกัด	400,000 (หากมีนโยบายเพิ่มระหว่างปี คิดเพิ่ม นโยบายละ 20,000 บาท)	77 ปี	10 กองทุน
บริษัท สำนักงานปิติเสวี จำกัด	560,000 (หากมีนโยบายเพิ่มระหว่างปี คิดเพิ่ม นโยบายละ 15,000 บาท)	55 ปี	11 กองทุน
บริษัท สอบบัญชี ดี ไอ เอ อินเตอร์เนชั่นแนล จำกัด	420,000 (หากมีนโยบายเพิ่มระหว่างปี คิดเพิ่ม นโยบายละ 25,000 บาท)	46 ปี	7 กองทุน

หมายเหตุ : ผู้สอบบัญชีรายเดิมปี 2567 คือ บริษัท สอบบัญชีธรรมนิติ จำกัด ราคา 350,000 บาท



หลักทรัพย์จัดการกองทุนของไทย  
Krunghai Asset Management

## วาระที่ 5



### เรื่อง อื่นๆ เพื่อทราบ

5.1 สรุปภาวะเศรษฐกิจและกลยุทธ์การลงทุนปี 2568





หลักทรัพย์จัดการกองทุนของไทย  
Krungthai Asset Management

# สรุปภาวะเศรษฐกิจ และกลยุทธ์การลงทุนปี 2568



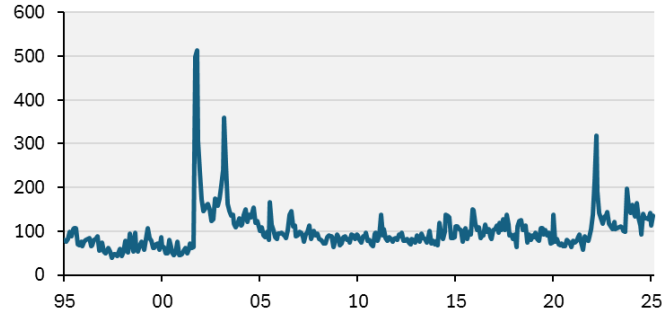
# Economic Policy Uncertainties

---

Somchai Amornthum, Ph.D.

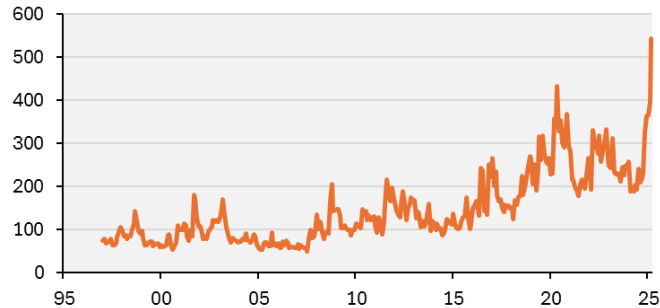
# Risk: Not Geopolitics, but Economic Policy

**Geopolitical Risk Index**



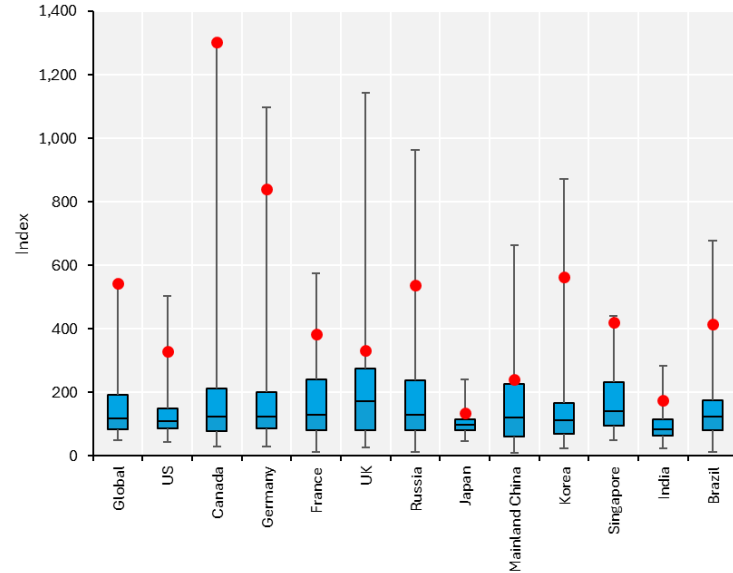
Source: Caldara and Iacoviello (2022); Data as of 9 May 25

**Global Economic Policy Uncertainty Index**



Source: Economic Policy Uncertainty; Data as of 9 May 25

**Economic Policy Uncertainty by Country**



Source: Economic Policy Uncertainty; Data as of 9 May 25

Note: Red dots indicate latest data; boxes show 25th percentile, median, and 75th percentile; lines show historical max and min.

# On a Big Picture into 2025



**Slowdown but no recession:** เศรษฐกิจโลกยังขยายตัวต่อเนื่อง แต่อาจมีอัตราการเติบโตที่ชะลอลง อันเป็นผลจากนโยบายของสหรัฐฯ ซึ่งปัจจุบันมุ่งเน้นนโยบายก้าวร้าวอย่างการขึ้นภาษีสินค้านำเข้า (Tariff) แต่ยังคงนโยบายในเชิงบวกอย่างการผ่อนคลายกฎระเบียบ (Deregulation) ทั้งนี้ความไม่แน่นอน (Uncertainty) ในเชิงนโยบายอยู่ในระดับที่สูง ซึ่งอาจกระทบต่อความเชื่อมั่นในการใช้จ่ายและการลงทุนในอนาคต



**Mixed Fiscal Stance:** การขาดดุลงบกลางของสหรัฐฯ อาจชะลอลงในปี 2025 จากการขึ้น Tariff และการเพิ่มประสิทธิภาพของหน่วยงานภาครัฐ แต่อาจเพิ่มขึ้นในปี 2026 หากมีการลดภาษีนิติบุคคลเหลือ 15% ส่วนเงินตั้งเป้าขาดดุลงบกลาง 4% ของ GDP เพื่อช่วยสนับสนุนการเติบโตทางเศรษฐกิจ ขณะที่หลายประเทศในยุโรปตั้งเป้าใช้จ่ายด้านการคลังมากขึ้น ทั้งเพื่อกระตุ้นเศรษฐกิจและเพิ่มการใช้จ่ายด้านการกลาโหม

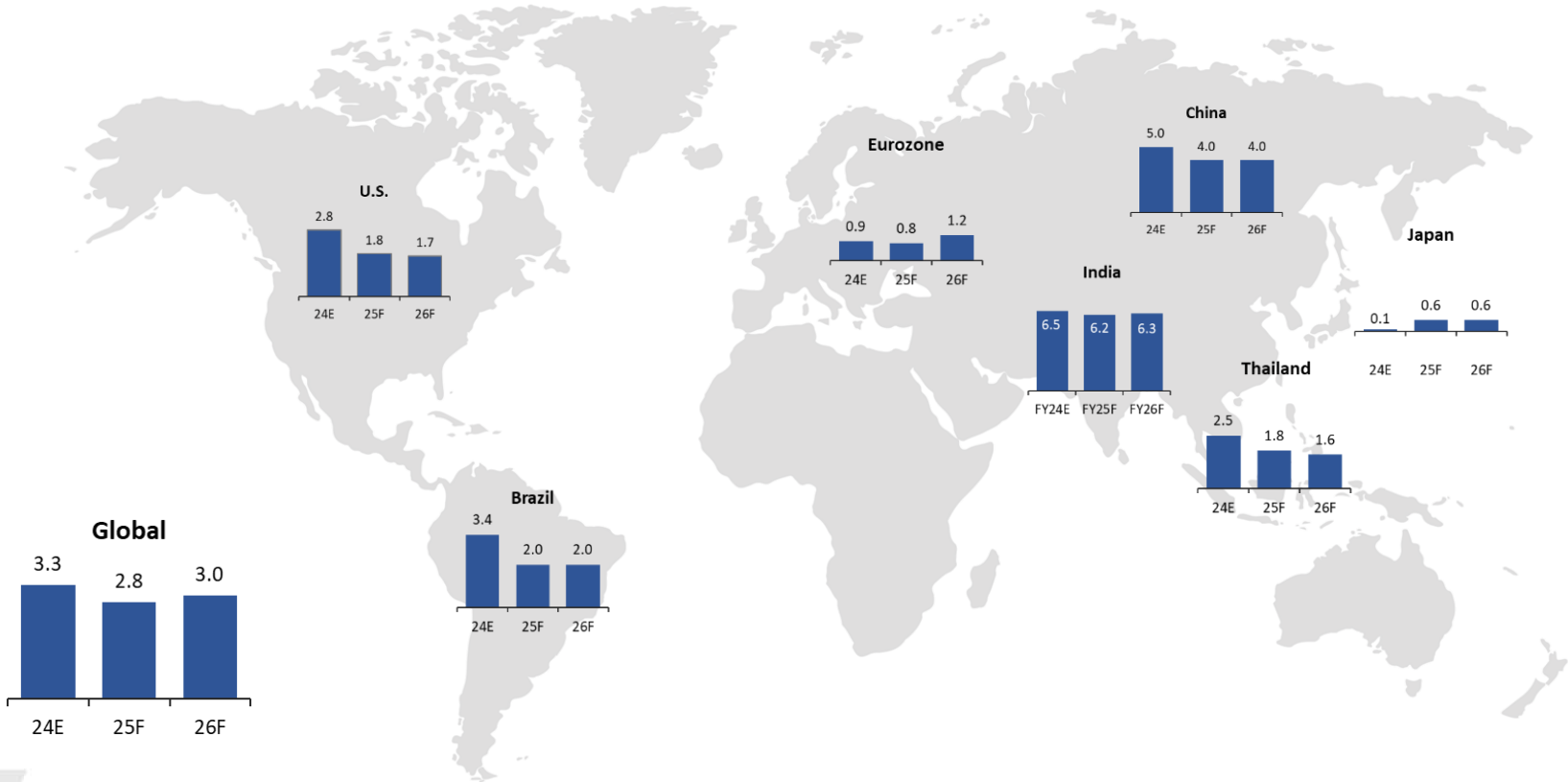


**Rate Cuts at Divergence Speed:** ธนาคารกลางที่สำคัญ ๆ ยังน่าจะมีการลดดอกเบี้ยนโยบายลงต่อในปี 2025 จากแนวโน้มเงินเฟ้อที่ชะลอลง แต่ทว่าความเร็วในการลดดอกเบี้ยจะแตกต่างกันไป ขึ้นอยู่กับสภาพเศรษฐกิจและเงินเฟ้อ โดยในช่วงครึ่งแรกของปีจะเห็นการลดดอกเบี้ยของธนาคารกลางฝั่งยุโรปเป็นหลัก ส่วนเฟดน่าจะกลับมาลดดอกเบี้ยได้ตั้งแต่ช่วงกลางปีถึงครึ่งหลังของปี



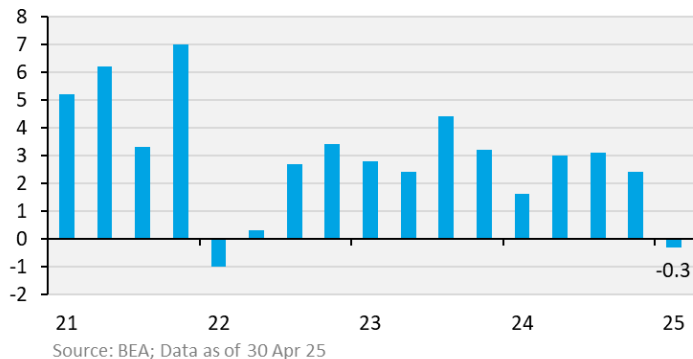
**Risks:** (1) Trade War & Retaliation: สงครามการค้าที่แผ่กว้างขึ้น หากสหรัฐฯ ขึ้นภาษีสินค้านำเข้ากับทุกประเทศ และการตอบโต้จากนานาประเทศ, (2) Fed Stance: ท่าทีของเฟดต่อแนวโน้มเศรษฐกิจ-เงินเฟ้อในอนาคตภายใต้นโยบายต่าง ๆ ของ ปธน. ทรัมป์, (3) Bond Vigilante: มุมมองของนักลงทุนจากหนี้สาธารณะที่เพิ่มขึ้นในหลายประเทศ, (4) China Recovery: การฟื้นตัวของเศรษฐกิจและภาคอสังหาริมทรัพย์ของจีน, (5) Peace through strength leadership: การสร้างสันติภาพด้วยพลัง (ทหาร) ของสหรัฐฯ

# เศรษฐกิจโลก: เติบโตชะลอ ความเสี่ยงการค่าเพิ่ม

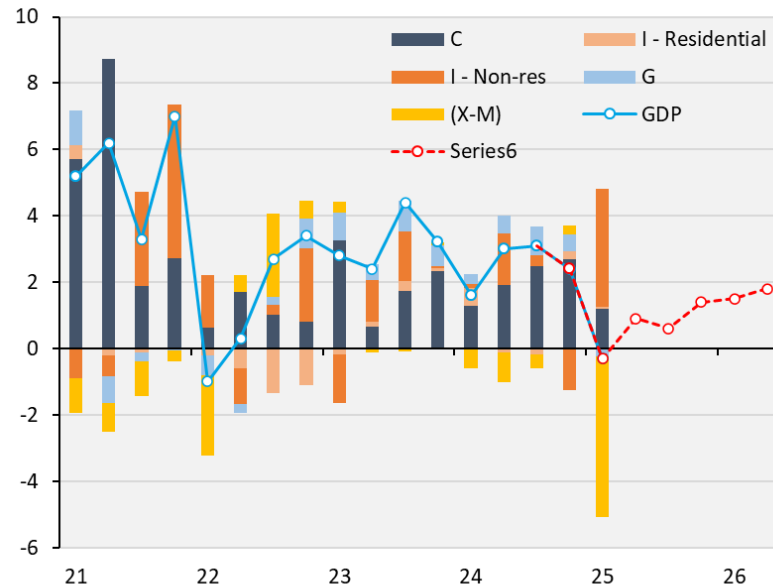


# เศรษฐกิจสหรัฐฯ ไตรมาส 1/25 หดตัวในรอบ 3 ปี

US Real GDP Growth (%QoQ, SAAR)



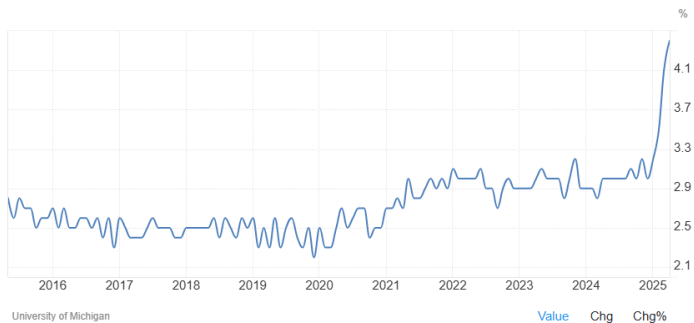
US GDP (%QoQ, SAAR) and Contributions



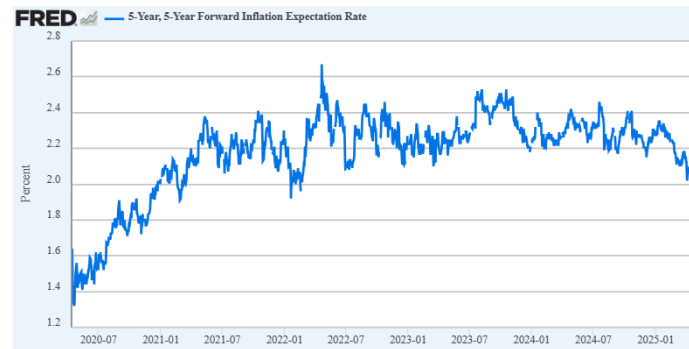
- เศรษฐกิจสหรัฐฯ ไตรมาส 1/2025 (เบื้องต้น) หดตัวที่ -0.3%QoQ, saar สวนทางกับ คาดว่าจะขยายตัวที่ระดับ 0.2% หลังจากขยายตัว 2.4% ในไตรมาสก่อน
- โดยหลักมาจากการค้าระหว่างประเทศลดเรื่องการเติบโตของเศรษฐกิจราว -4.8% ตามการนำเข้าที่เร่งตัว (41.3%) ขณะที่การบริโภคภาคเอกชนขยายตัวในอัตราที่ชะลอลง (1.8%) ส่วนการใช้จ่ายและการลงทุนภาครัฐพลิกกลับมาหดตัว (-1.4%) จากการใช้จ่ายของหน่วยงานรัฐบาลกลางลดลงอย่างชัดเจน
- มีเพียงการลงทุนภาคเอกชนที่พลิกกลับมาขยายตัว 21.9% โดยการลงทุนในสินทรัพย์ถาวรกลับมาขยายตัว (7.8%) มาจากทั้งการลงทุนที่มีใช้ที่อยู่อาศัย (9.8%) การลงทุนในอุปกรณ์ (22.5%) การลงทุนในทรัพย์สินทางปัญญาเร่งตัว (4.1%)

# เงินเฟ้อสหรัฐฯ อาจไม่สูง แต่ยังมีแรงกดดัน

## Consumer Expectation: Five-Year Inflation Expectation



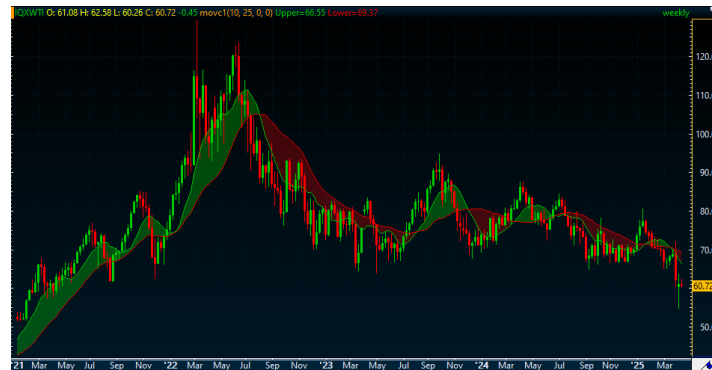
## Market Expectation: 5x5 Breakeven Inflation Rate



## Market Expectation: Five-Year Breakeven Inflation Rate

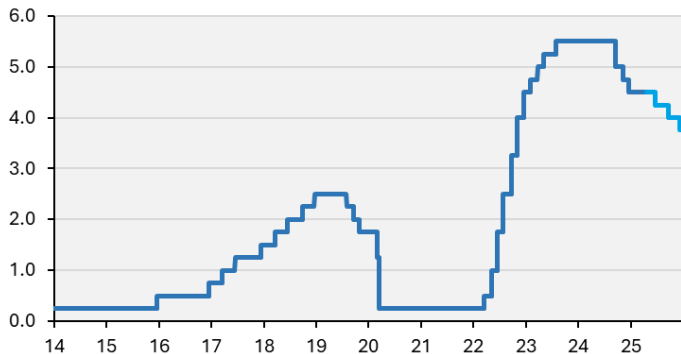


## Oil Prices Tanked



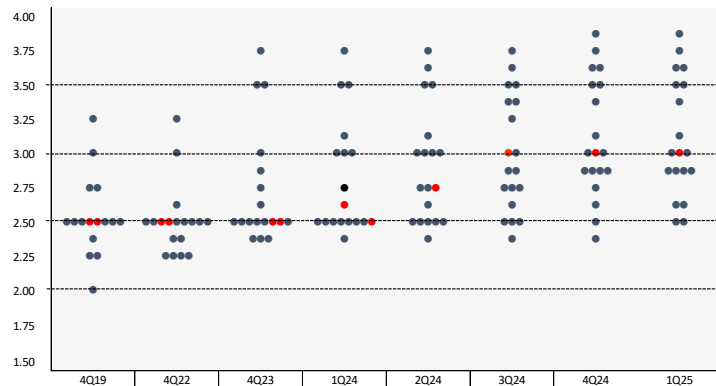
# เฟดล่าช้ากับ Stagflation

Fed Funds Rate, Upper Range & Forecast (%)



Source: Federal Reserve; Data as of 21 Apr 2025

Evolution of Fed's Long-Run Dot



Source: Federal Reserve; Data as of 19 Mar 2025

Meeting Date	#1/24	#2/24	#3/24	#4/24	#5/24	#6/24	#7/24	#8/24
Fed Funds Rate (%)	5.25 - 5.50	5.25 - 5.50	5.25 - 5.50	5.25 - 5.50	5.25 - 5.50	4.75 - 5.00	4.50 - 4.75	4.25 - 4.50
Change (bps)	0	0	0	0	0	-50	-25	-25

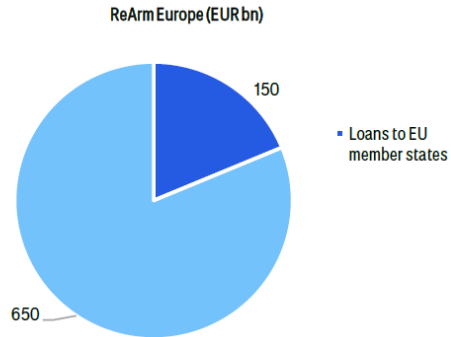
Meeting Date	#1/25	#2/25	#3/25	#4/25	#5/25	#6/25	#7/25	#8/25
Fed Funds Rate (%)	4.25 - 4.50	4.25 - 4.50	4.25 - 4.50	4.25 - 4.50	4.25 - 4.50	4.00 - 4.25	3.75 - 4.00	3.50 - 3.75
Change (bps)	0	0	0	0	0	-25	-25	-25

Source: Federal Reserve and KTAM; Data as of 21 Apr 2025

- เฟดมีการลดดอกเบี้ยรวมแล้ว 100 bps ในปีที่ผ่านมา ทั้งนี้ เรา มองการลดดอกเบี้ยในปีนี้อาจจะน้อยลงทั้งในเชิงจำนวนครั้งและ ความเร็ว โดยเรามองเฟดลดอีก 3 ครั้ง สิ้นสุดที่ 3.50-3.75%
- นโยบายการคลังของ ทรัมป์ ทำให้เกิดความกังวลเรื่อง Stagflation แต่ผลของเงินเฟ้อจะเกิดเพียงชั่วคราว เฟดน่าจะให้น้ำหนักกับ การอ่อนแอของเศรษฐกิจที่จะเกิดขึ้นมากกว่า และอาจเกิด “Insurance Cut” เหมือนเช่นในปี 2019
- ต้องคอยติดตามว่าเฟดมอง Terminal Rate เท่าใด ซึ่งหากปรับ ลงอาจเปิดทางให้มีการลดดอกเบี้ยมากขึ้นในอนาคต

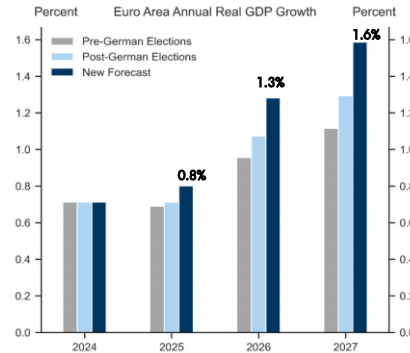
# ReArm Europe เพิ่มงบประมาณ กระตุ้นเศรษฐกิจ

## Europe is planning to spend more on defense



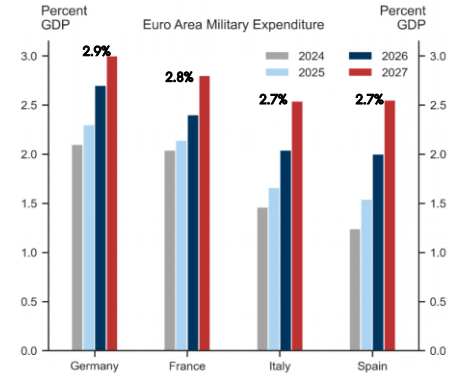
Source: European Commission, Citi Research; Data as of 10 Mar 25

## Stronger Growth Across the Euro Area



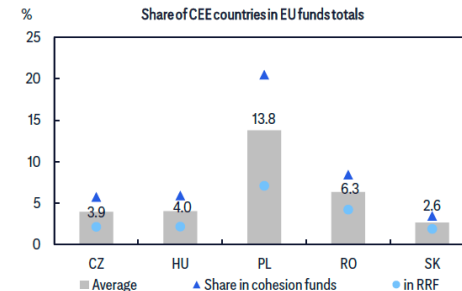
Source: Goldman Sachs Global Investment Research, Haver Analytics ; Data as of 5 Mar 25

## Euro Area Military Expenditure



- ReArm Europe วงเงินรวม 8 แสนล้านยูโร แบ่งเป็น 2 ส่วนหลัก ได้แก่
  - 1) ผ่อนคลายนโยบายทางการคลังของ EU ให้ประเทศสมาชิกเพิ่มงบประมาณด้านกลาโหมขึ้นโดยเฉลี่ย 1.5% ของ GDP หรือคิดเป็น 0.9% ต่อปี คิดเป็น 6.5 แสนล้านยูโร ภายในระยะเวลา 4 ปี
  - 2) จัดตั้งวงเงินกู้ยืมเงินร่วมกันแก่สมาชิก EU วงเงิน 1.5 แสนล้านยูโร ในระยะเวลา 4 ปี คิดเป็น 0.2% ของ GDP ต่อปี
- ECB เคยคาดว่าจะกระตุ้นทางการคลังของประเทศสมาชิก 1% จะทำให้เศรษฐกิจยุโรปเติบโตเพิ่มขึ้น 0.01-0.04pp จึงมีแนวโน้มทำให้การเติบโตของยุโรปขึ้น (+0.1pp) 0.8% ในปี 2025, (+0.2pp) 1.3% ในปี 2026 และ (+0.3pp) 1.6% ในปี 2027
- ทั้งนี้ ยังต้องติดตามว่าแต่ละประเทศจะได้รับเงินกู้ในสัดส่วนเท่าใด และจัดสรรอย่างไร หากประเทศที่กู้เงินไปไม่ได้เพิ่มงบประมาณ จะไม่ถูกคิดเป็นเงินใหม่ส่วนเพิ่มให้กับเศรษฐกิจ

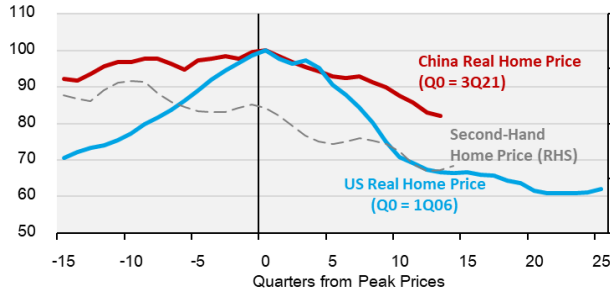
## Share of CEE countries in EU funds totals



Source: EC data and Citi Research Estimates ; Data as of 10 Mar 25

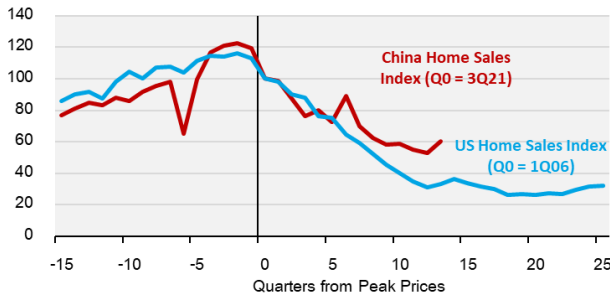
# จีน: ภาคอสังหาริมทรัพย์ เริ่มเห็นสัญญาณเชิงบวก

### Real Home Price Index



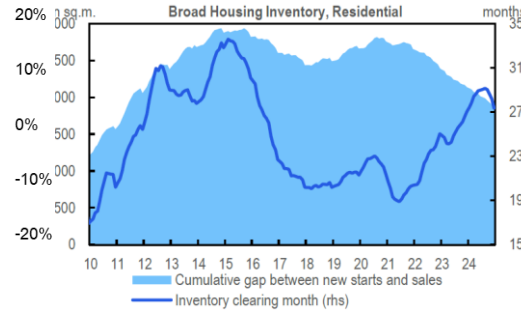
Source: Federal Reserve Bank of St. Louis; Data as of 19 Feb 24

### Home Sales Index



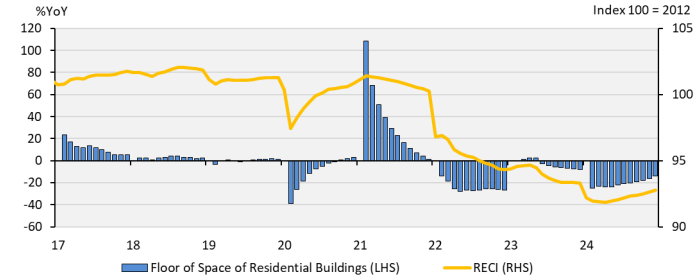
Source: NBS, Bloomberg; Data as of 19 Feb 24

### Inventory digestion cycle eased as sales pick up from 24Q4



Source: Wind, Citi Research; Data as of 6 Mar 24

### Real Estate Climate Index is recovering, though it remains contracted

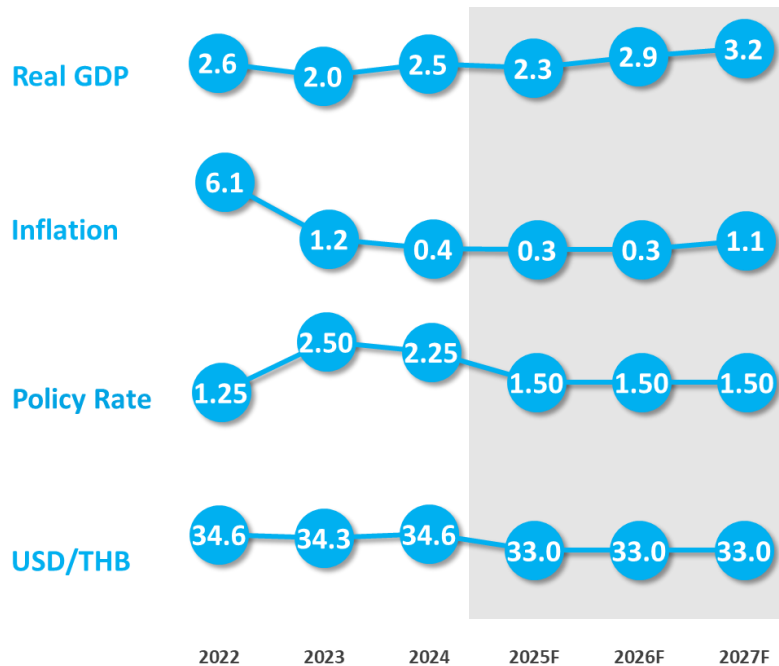


Source: NBS, CEIC; Data as of 13 Mar 24

- ราคาบ้านในจีนเริ่มมีเสถียรภาพขึ้น แม้ยังชะลอลงแต่ในอัตราที่ลดลง ส่วนหนึ่งเป็นผลจากความพยายามในการออกมาตรการของภาครัฐช่วงปลายปี 2024
- ราคาบ้านใหม่ใน 70 เมืองของจีน เดือน ก.พ. 25 ลดลง -5.22%YoY จาก -5.43%YoY ในเดือน ม.ค. 25 ขณะที่ราคาบ้านมือสองลดลง -7.53%YoY จาก -7.80%YoY ในเดือนก่อน
- ทั้งนี้ ปริมาณบ้านคงค้างของจีนเทียบกับปริมาณบ้านสร้างใหม่เริ่มลดลงเช่นกัน สะท้อนถึงการระบายสต็อกคงค้างที่เร่งตัว ขณะที่ดัชนีชี้วัดกิจกรรมของภาคอสังหาริมทรัพย์ แม้จะยังเป็นภาพการหดตัว แต่เริ่มสะท้อนพัฒนาการต่อเนือง

# เศรษฐกิจไทยมีความเสี่ยงจากปัจจัยภายนอก

คาดการณ์ภาวะเศรษฐกิจไทย



Source: KTAM; Data as of 21 Apr 25

## + ปัจจัยบวก



งบประมาณ + มาตรการกระตุ้น



การฟื้นตัวของท่องเที่ยว



ราคาน้ำมันต่ำ

## - ปัจจัยลบ



นโยบายที่ตึงทางการค้า



หนี้ครัวเรือนสูง



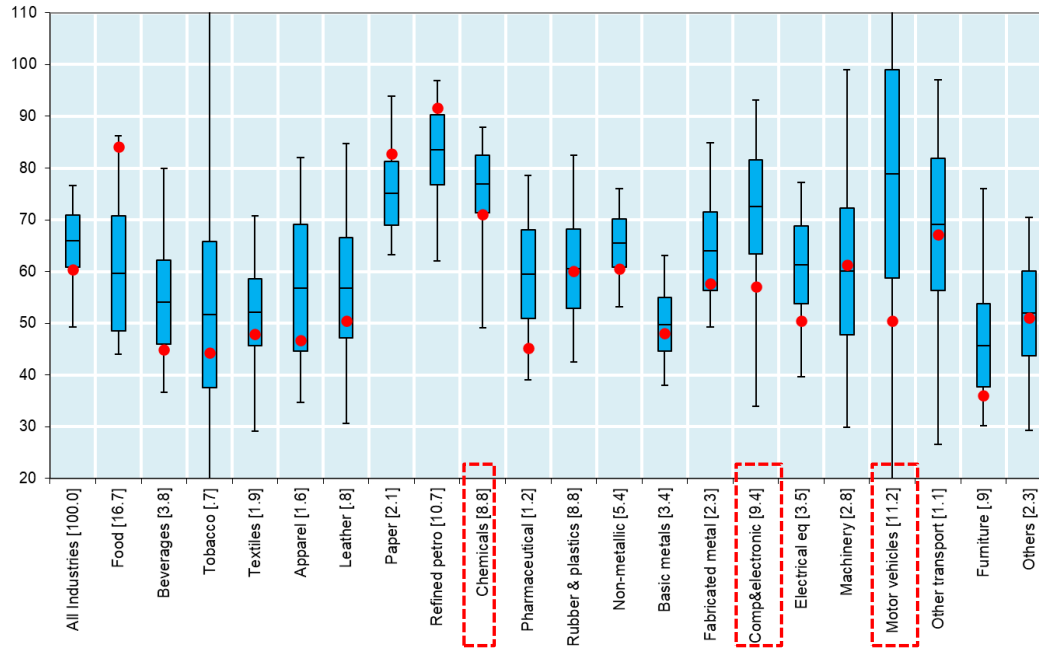
ความสามารถในการแข่งขัน



ปัญหาภูมิรัฐศาสตร์

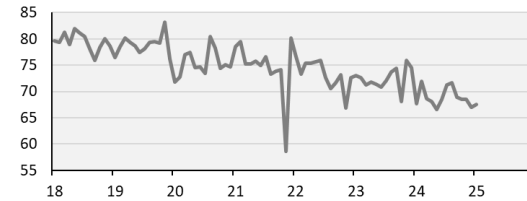
# ความอ่อนแอของอุตสาหกรรม: ปิโตรฯ, อิเล็กฯ, รถยนต์

Statistical Summary of Capacity Utilization Rate (SA) by Industry



Source: Ministry of Industry and KTAM; Data as of 31 Jan 25; Numbers in square brackets are industry weights in MPI

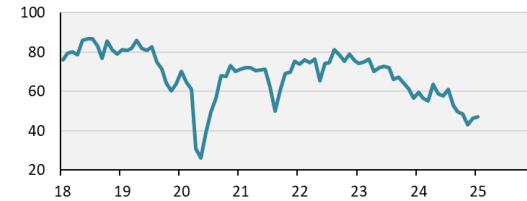
Capacity Utilization, Chemicals (% SA)



Capacity Utilization, Comp & Electronics (% SA)



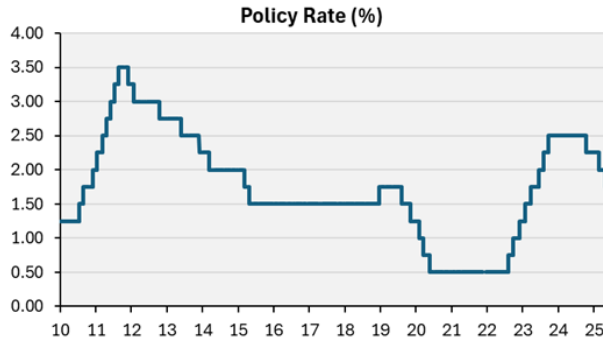
Capacity Utilization, Motor vehicles (% SA)



Source: Ministry of Industry and KTAM; Data as of 31 Jan 25

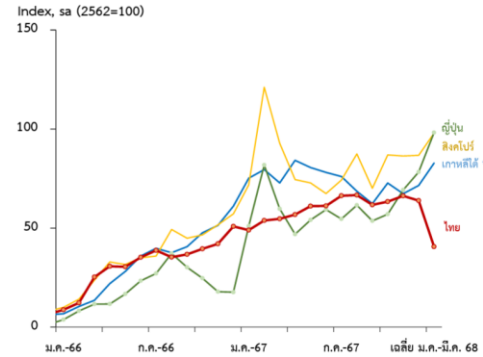
# เศรษฐกิจไทยชะลอลง โดยเฉพาะท่องเที่ยว

กนง. ปรับลดดอกเบี้ยลง 25 bps สู่ระดับ 1.75%



Source: BoT; Data as of 30 Apr 25

จำนวนนักท่องเที่ยวชะลอลง โดยเฉพาะนักท่องเที่ยวจีน



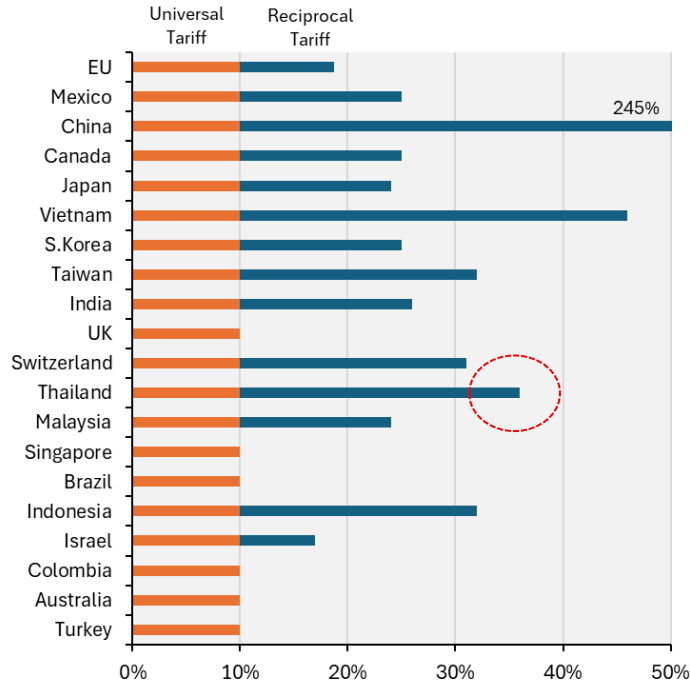
หมายเหตุ: \* จำนวน มาตร. จีน ไม่ภาทศได้เป็นค่าเฉลี่ย ม.ค.-ก.พ. 68

Source: CEIC, BOT; Data as of 30 Apr 25

**เศรษฐกิจไทย เดือน มี.ค. 68** ยังคงชะลอลงต่อเนื่องจากเดือนก่อน จากแรงกดดันภาคบริการเป็นหลัก รวมถึงการบริโภคภาคเอกชน (-0.5%MoM, sa) และการลงทุนภาคเอกชน (-1.0%MoM, sa) ทั้งนี้ การใช้จ่ายภาครัฐ (ไม่รวมเงินโอน) ยังคงขยายตัวเมื่อเทียบกับปีก่อนจากฐานที่ต่ำเป็นหลัก ด้านอุปทานเห็นสัญญาณการชะลอตัวลงในส่วนของการบริการ โดยเครื่องชี้ภาคบริการที่ไม่รวมการซื้อขายทองคำลดลงจากเดือนก่อน (-0.6%MoM, sa) โดยเฉพาะกิจกรรมที่เกี่ยวข้องกับการท่องเที่ยวทั้งธุรกิจโรงแรมและภัตตาคาร และการขนส่งผู้โดยสาร สอดคล้องกับจำนวนนักท่องเที่ยวไทยและต่างชาติที่ลดลง -9.0%MoM, sa ในเดือน มี.ค. ส่งผลให้จำนวนนักท่องเที่ยวต่างชาติไตรมาสที่ 1 แตะสู่ระดับ 9.5 ล้านคน โดยนักท่องเที่ยวจีนยังคงหดตัวตามความกังวลด้านความปลอดภัย ขณะที่ภาคอุตสาหกรรมปรับตัวดีขึ้นจากการผลิตและส่งออกสินค้าอิเล็กทรอนิกส์ที่ฟื้นตัว โดยดัชนีการผลิตภาคอุตสาหกรรมที่ซัดปึงจยฤดูกาลแล้วเพิ่มขึ้นจากเดือนก่อน (1.0%MoM, sa) ทั้งนี้ จากภาพรวมเศรษฐกิจที่เริ่มส่งสัญญาณชะลอลง ประกอบกับความไม่แน่นอนเรื่องภาษีการค้า ส่งผลให้ กนง. ปรับลดดอกเบี้ยลง 25 bps สู่ระดับ 1.75% และปรับประมาณการทางเศรษฐกิจปีนี้ลงเหลือ 1.3% - 2.0% ขึ้นอยู่กับฉากทัศน์ด้านการค้าของสหรัฐ

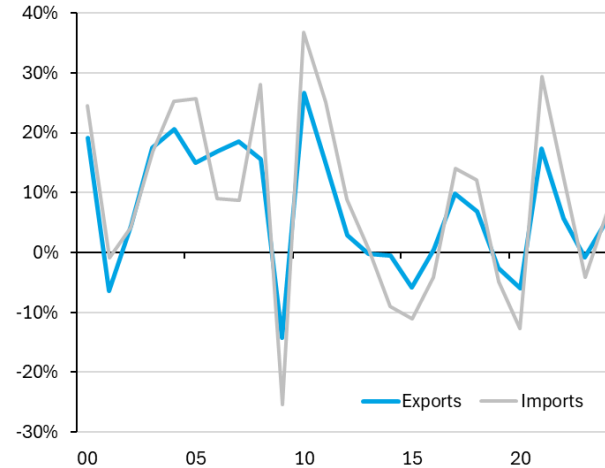
# ติดตามการเจรจาการค้าของประเทศต่างๆ

Tariffs on top 20 exporters to US: It's all relative



Source: White House; Data as of 21 Apr 25

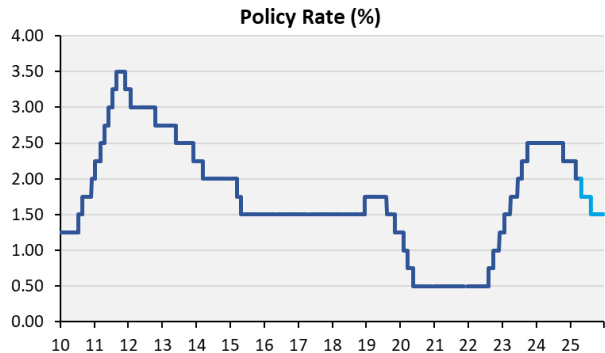
Export and Import Growth



Source: Ministry of Commerce; Data as of 18 Apr 25

- ติดตามการเจรจาการค้าระหว่างประเทศต่างๆ กับสหรัฐฯ โดยเฉพาะในประเด็นการลด Reciprocal Tariffs ว่าจะเหลือเท่าใด ซึ่งจะส่งผลกระทบต่อความสามารถในการแข่งขัน (ในตลาดสหรัฐฯ) ของประเทศต่างๆ
- ภาษีที่สูงขึ้นจะกระทบการส่งออกไปยังสหรัฐฯ ให้น้อยลง ซึ่งจะส่งผลผ่านไปยังรายได้ของผู้ที่ทำงานในอุตสาหกรรมที่เกี่ยวข้อง
- แต่เมื่อการส่งออกชะลอ การนำเข้าก็อาจจะชะลอไปด้วย และจะชะลอมากกว่าเสียอีก

# คาด กนง. ปรับลดดอกเบี้ยทั้งหมด 75 bps ในปีนี้



No.	Date	Decision	Rate
1/25	26-Feb-25	-25bps	2.00%
2/25*	30-Apr-25	-25bps	1.75%
3/25*	25-Jun-25	Hold	1.75%
4/25	13-Aug-25	-25bps	1.50%
5/25**	8-Oct-25	Hold	1.50%
6/25*	17-Dec-25	Hold	1.50%

Source: BoT and KTAM; Data as of 21 Apr 25

Note: (\*) Meetings with Release of Monetary Policy Report

(\*\*) "New" Governor in duty

## เหตุผลประกอบการตัดสินใจ

รอดูสถานการณ์การเจรจาการค้าระหว่าง ปท.  
รอดูผลกระทบจากการลดดอกเบี้ยที่ผ่านมา

ความไม่แน่นอนสูงขึ้น และน่าจะเป็นลบกับไทย  
เงินเพื่อชะลอตัวจากราคาน้ำมันที่ลดลง  
เรียกความเชื่อมั่น

เศรษฐกิจส่งสัญญาณชะลอตัว  
เงินเพื่อชะลอตัวจากราคาน้ำมันที่ลดลง  
ผลกระทบทางอ้อมมาตรการกีดกันทางการค้า

2.00%



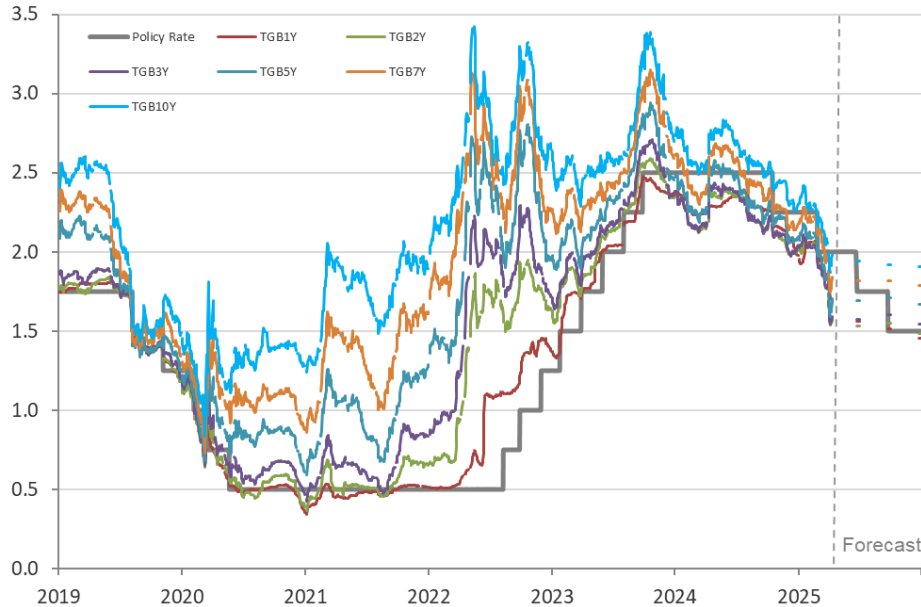
1.75%



1.50%

# คาดการณ์อัตราผลตอบแทนพันธบัตรรัฐบาล

## คาดการณ์อัตราผลตอบแทนพันธบัตรรัฐบาล



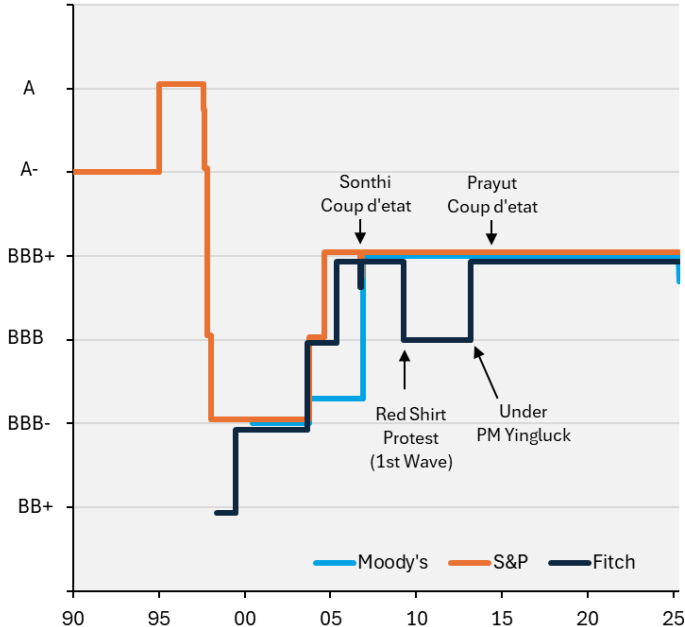
Source: ThaiBMA and KTAM; Data as of 21 Apr 25

- ทิศทางดอกเบี้ยในต่างประเทศน่าจะเป็นขาลง อนาคตกลางหลัก ๆ ของโลก น่าจะมีการลดดอกเบี้ยลงต่อเนื่องในปี 2025 แต่ตลาดตราสารหนี้ยังมีความผันผวนต่อเนื่อง โดยมีการแกว่งตัวระหว่าง “ความหวัง” ของนักลงทุน และ “การดำเนินการ” ของผู้ดำเนินนโยบาย ทั้งนี้ ความเสี่ยงมาจากทิศทางนโยบายของสหรัฐฯ ที่จะส่งผลต่อเงินเฟ้อในประเทศอย่างไร
- แม้ว่าดอกเบี้ยนโยบายในประเทศยังไม่ได้สูงเหมือนในต่างประเทศ แต่แนวโน้มเศรษฐกิจไทยมีความเสี่ยงเพิ่มขึ้น จากทั้งความอ่อนแอในประเทศ และความเสี่ยงจากการดำเนินนโยบายของสหรัฐฯ ซึ่งอาจส่งผลต่อประเทศไทยทั้งทางตรงผ่านการส่งออก หรือทางอ้อม ผ่านการอ่อนตัวของเศรษฐกิจคู่ค้าของไทยอื่นๆ แม้ว่าหนี้ครัวเรือนยังอยู่ในระดับสูง แต่เศรษฐกิจที่อ่อนแอลง และเงินเฟ้อที่ลดลงตามราคาน้ำมันดิบในตลาดโลก อาจเปิดทางให้ กนง. ลดดอกเบี้ยลงทั้งหมด 3 ครั้งในปี นี้ โดยคาดว่าพันธบัตรรัฐบาลอายุ 2 ปี, 5 ปี และ 10 ปี น่าจะอยู่ที่ 1.48 %, 1.67% และ 1.90 % ตามลำดับ ณ สิ้นปี 2025

**\*ผลการดำเนินงานในอดีต / ผลการเปรียบเทียบผลการดำเนินงานของผลิตภัณฑ์ในตลาดทุนไม่ได้เป็นสิ่งยืนยันถึงผลการดำเนินงานในอนาคต\***

# มูดีส์ คงเรตติ้ง “Baa1” ลด Outlook สู่ “Negative”

History of Thailand's Credit Ratings



Source: Bloomberg; Data as of 2 May 25

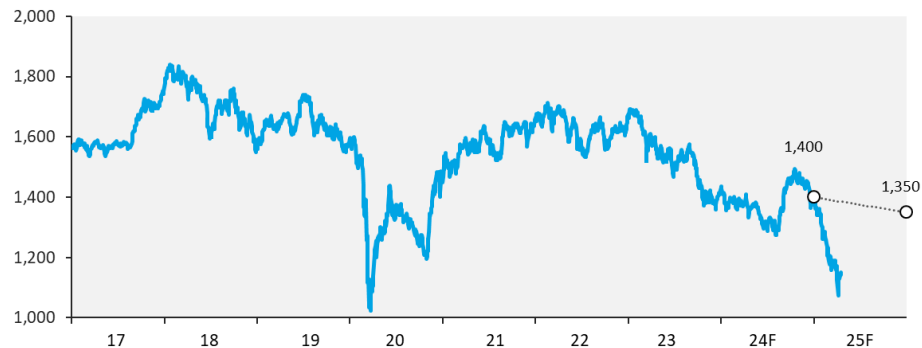
	Moody's	S&P	Fitch
14-Jun-89		A-	
29-Dec-94		A	
1-Aug-97		A/Neg	
3-Sep-97		A-	
24-Oct-97		BBB	
8-Jan-98		BBB-	
14-May-98			BB+
24-Jun-99			BBB-
21-Jun-00	Baa3		
3-Sep-03			BBB
2-Oct-03	Baa3/Pos		
8-Oct-03		BBB	
26-Aug-04		BBB+	
11-May-05			BBB+
19-Sep-06		BBB+/Neg	BBB+/Neg
23-Oct-06			BBB+
31-Oct-06		BBB+	
26-Nov-06	Baa1		
16-Apr-09			BBB
8-Mar-13			BBB+
29-Apr-25	Baa1/Neg		

Source: Bloomberg; Data as of 2 May 25

- Moody's ออกรายงานวันที่ 29 เม.ย. คงอันดับความน่าเชื่อถือของไทยที่ “Baa1” แต่เปลี่ยน Outlook เป็น “Negative” จาก “Stable” จาก ความเสี่ยงทางเศรษฐกิจและการคลังเพิ่มขึ้น จากผลกระทบการขึ้นภาษีนำเข้าของ สหรัฐฯ และความไม่แน่นอนหลังหมดช่วงพัก 90 วัน รวมถึงความล่าช้าในการฟื้นตัวของเศรษฐกิจหลังโควิด ขณะที่ความเสี่ยงด้านการคลังสูงขึ้น จากการหนี้สาธารณะของรัฐบาลไทยเพิ่มขึ้น และแผนการปรับลดหนี้ตามกรอบวินัยการคลังก็ถูกเลื่อนออกไป
- โดย Moody's ระบุปัจจัยที่จะนำไปสู่การปรับลดเรตติ้งในอนาคตอาจเกิดขึ้นได้ หากเศรษฐกิจอ่อนแอลงต่อเนื่อง หรือการเติบโตต่ำระยะยาว หากการหนี้สาธารณะยังเพิ่มขึ้นต่อเนื่อง หรือหากความตึงเครียดทางการเมืองเพิ่มจนกระทบความสามารถในการกำหนดนโยบาย
- เรคาดว่าการปรับลด Outlook ของ Moody's ดังกล่าวอาจยังมีผลกระทบที่จำกัดต่อตลาดตราสารหนี้ของไทย นักลงทุนยังให้น้ำหนักกับทิศทางดอกเบี้ยนโยบายของไทยมากกว่า ซึ่งเป็นปัจจัยสนับสนุนตราสารหนี้ที่สำคัญ อีกทั้ง นักลงทุนต่างชาติมีการถือครองตราสารหนี้ไทยคิดเป็นสัดส่วนค่อนข้างน้อยเพียงประมาณ 5.3% เมื่อเทียบกับมูลค่าตราสารหนี้ไทยโดยรวมทั้งหมด
- ทั้งนี้ เรายังคงติดตามอย่างใกล้ชิดต่อมุมมองของสถาบันจัดอันดับความน่าเชื่อถืออื่นๆ ทั้ง S&P และ Fitch รวมถึงผลกระทบจากนโยบายภาษีของสหรัฐฯ แนวโน้มการฟื้นตัวของเศรษฐกิจไทยในอนาคต รวมถึงประสิทธิภาพในการใช้จ่ายด้านการคลังด้วย
- ที่ผ่านมา สถาบันจัดอันดับความน่าเชื่อถือมีการปรับลด Outlook/Rating อันเป็นเหตุที่เกี่ยวข้องกับความไม่สงบทางการเมืองในประเทศ ครั้งนี้ ถือเป็นครั้งแรกหลังช่วงปี 2540 ที่มีการปรับลด Outlook อันเนื่องจากเหตุฉุกเฉินทางเศรษฐกิจ

# SET Target ที่ 1,350 ในปี 2025

SET Index and Targets



	2019	2020	2021	2022	2023	2024	2025F	2026F	2027F
<b>EPS</b>	81.4	50.3	79.8	91.9	76.9	72.4	82.9	86.7	90.1
<b>Earning Growth</b>	-23.2%	-38.3%	58.7%	15.2%	-16.3%	-5.8%	14.4%	4.6%	3.9%
<b>P/E</b>	19.4	28.8	20.8	18.2	18.4	19.3	16.3	16.7	17.8
<b>SET</b>	1,580	1,449	1,658	1,669	1,416	1,400	<b>1,350</b>	<b>1,450</b>	<b>1,600</b>
<b>Cap. Gain</b>	1.0%	-8.3%	14.4%	0.7%	-15.2%	-1.1%	-3.6%	7.4%	10.3%
<b>Dividend Yield</b>	3.1%	3.3%	2.1%	2.5%	3.3%	3.2%	3.8%	3.7%	3.5%
<b>P/B</b>	1.79	1.64	1.79	1.65	1.36	1.40	1.25	1.30	1.39
<b>ROE</b>	9.2%	5.7%	8.6%	9.1%	5.5%	7.2%	7.6%	7.8%	7.8%
<b>Total Return</b>	4.2%	-4.9%	16.5%	3.2%	-11.8%	2.1%	0.2%	11.1%	13.9%

Source: SET and KTAM; Data as of 21 Apr 25

**"ผลการดำเนินงานในอดีตไม่ได้บ่งชี้ถึงผลการดำเนินงานในอนาคต"**

# Investment Themes: Diversified Defensive



**Domestic**

กลุ่มที่ได้านิสงส์จากมาตรการส่งเสริมกำลังซื้อภายในประเทศของภาครัฐ เช่น ค่าปลีก



**Dividend**

กลุ่มที่มีกระแสเงินสดมั่นคง และมีประวัติจ่ายเงินปันผลอย่างสม่ำเสมอ เช่น สื่อสาร



**Defensive**

กลุ่มที่มีความสามารถในการรักษาผลการดำเนินงานอย่างยั่งยืน เช่น โรงพยาบาล

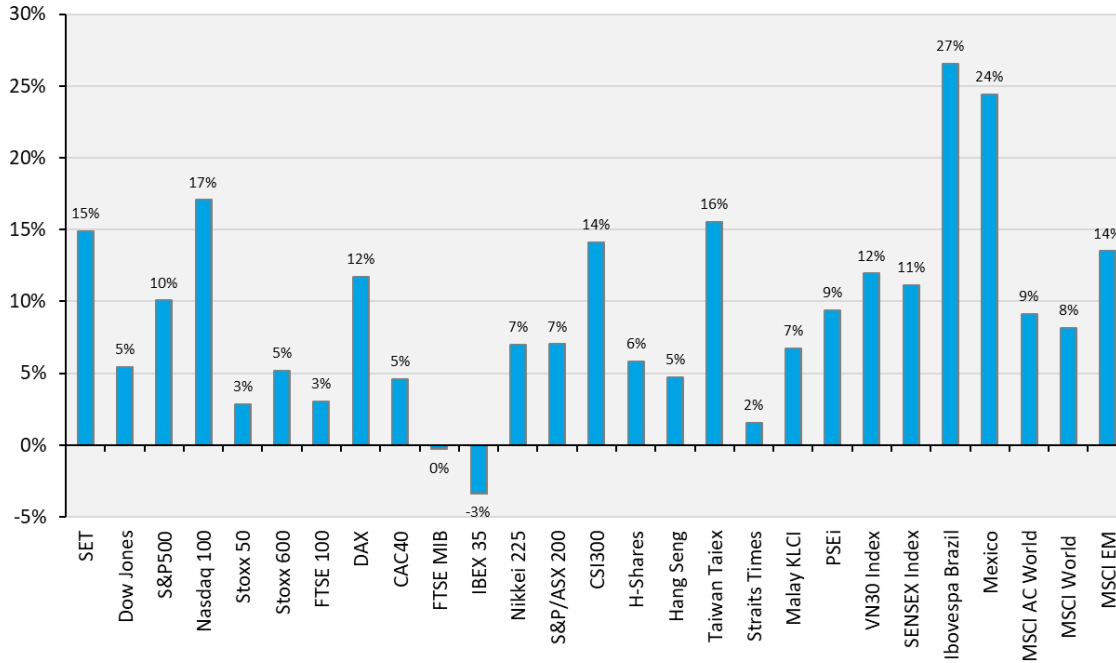
# ผลตอบแทนสินทรัพย์ YTD

2010	2011	2012	2013	2014	2015	2016	2017	2018	2019	2020	2021	2022	2023	2024	30-Apr-25
SET TRI 47.8%	Gold 8.9%	SET PF&REIT 41.4%	ACWI TR 22.8%	Global REIT 22.9%	SET PF&REIT 12.3%	SET TRI 23.8%	ACWI TR 24.0%	SET PF&REIT 12.8%	Oil (USO) 32.6%	Gold 24.6%	Oil (USO) 64.7%	Oil (USO) 29.0%	ACWI TR 22.2%	Gold 25.5%	Gold 26.6%
Gold 29.2%	SET PF&REIT 6.7%	SET TRI 40.5%	Oil (USO) 5.8%	SET TRI 19.1%	Govt 1-3Y 3.1%	SET PF&REIT 17.0%	SET TRI 17.3%	Global FI 1.8%	ACWI TR 26.6%	ACWI TR 16.3%	Global REIT 32.6%	SET TRI 3.5%	Gold 14.6%	ACWI TR 17.5%	Global FI 2.2%
SET PF&REIT 23.0%	Global FI 5.4%	Global REIT 23.0%	Govt 1-3Y 3.5%	Global FI 7.6%	ST Govt 1.8%	Gold 8.1%	Gold 12.7%	Govt 1-3Y 1.4%	Global REIT 24.4%	Global FI 5.6%	ACWI TR 18.5%	ST Govt 0.6%	Global REIT 10.9%	Oil (USO) 13.4%	Global REIT 1.6%
Global REIT 22.8%	SET TRI 3.7%	ACWI TR 16.1%	ST Govt 2.7%	SET PF&REIT 6.5%	Global FI 1.0%	ACWI TR 7.9%	SET PF&REIT 10.1%	ST Govt 1.3%	SET PF&REIT 22.5%	Govt 1-3Y 2.4%	SET TRI 17.7%	Gold 0.4%	Global FI 7.1%	SET PF&REIT 7.3%	Govt 1-3Y 1.6%
ACWI TR 12.7%	Govt 1-3Y 3.0%	Gold 8.3%	Global REIT 2.3%	ACWI TR 4.2%	Global REIT 0.6%	Oil (USO) 6.5%	Global REIT 8.0%	Gold -0.9%	Gold 18.4%	ST Govt 0.8%	SET PF&REIT 3.3%	Govt 1-3Y 0.2%	ST Govt 1.6%	Global FI 3.4%	ST Govt 0.7%
Global FI 4.6%	ST Govt 2.8%	Global FI 5.7%	Global FI -0.1%	Govt 1-3Y 3.8%	ACWI TR -2.4%	Global REIT 6.5%	Global FI 3.0%	Global REIT -4.9%	Global FI 8.2%	SET TRI -5.2%	ST Govt 0.4%	SET PF&REIT -3.8%	Govt 1-3Y 0.7%	Govt 1-3Y 3.0%	ACWI TR -0.4%
Govt 1-3Y 1.8%	Global REIT 2.3%	Govt 1-3Y 3.7%	SET PF&REIT -2.5%	ST Govt 2.2%	SET TRI -11.2%	Global FI 3.9%	Oil (USO) 2.5%	SET TRI -8.1%	SET TRI 4.3%	Global REIT -10.4%	Govt 1-3Y 0.2%	Global FI -11.2%	Oil (USO) -4.9%	Global REIT 2.8%	SET PF&REIT -4.9%
ST Govt 1.4%	Oil (USO) -2.3%	ST Govt 3.1%	SET TRI -3.6%	Gold 0.1%	Gold -12.1%	ST Govt 1.4%	Govt 1-3Y 2.2%	ACWI TR -9.4%	Govt 1-3Y 3.2%	SET PF&REIT -22.8%	Global FI -1.4%	ACWI TR -18.4%	SET PF&REIT -8.6%	ST Govt 2.4%	SET TRI -12.5%
Oil (USO) -0.7%	ACWI TR -7.3%	Oil (USO) -12.4%	Gold -27.3%	Oil (USO) -42.4%	Oil (USO) -46.0%	Govt 1-3Y 1.4%	ST Govt 1.5%	Oil (USO) -19.6%	ST Govt 1.7%	Oil (USO) -67.8%	Gold -4.3%	Global REIT -23.7%	SET TRI -12.7%	SET TRI 2.3%	Oil (USO) -15.9%

Source: Bloomberg; Data as of 6 May 25

# นักวิเคราะห์มองกำไรเติบโตดีในหลายตลาด

Consensus Earning Growth in 2025

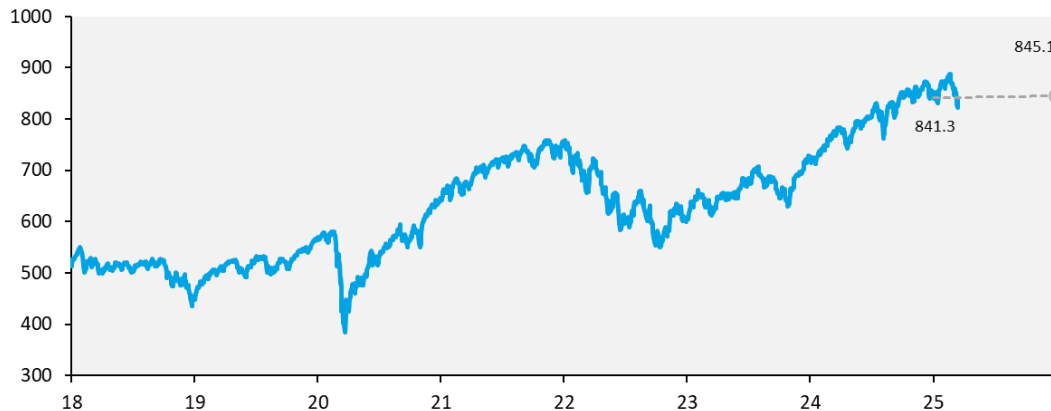


Source: Bloomberg and KTAM; Data as of 6 Mar 25

- ในภาพรวมคาดว่ากลุ่ม EM จะมี Earning growth ที่มากกว่ากลุ่ม DM ในปีนี้ โดยกลุ่ม DM มีการเติบโตเพียง 8% และกลุ่ม EM ประมาณ 14%
- ฝรั่งเศสรัฐฯ ประมาณการการเติบโตของกำไรในกลุ่ม Tech ยังคงดีอยู่ NASDAQ100 (17%) ในขณะที่ฝั่งยุโรปการเติบโตของกำไรค่อนข้างน้อย แม้จะฟื้นตัว จากที่ต่ำกว่านี้หรือติดลบในปีก่อน
- ตลาดเอเชียมีอัตราการเติบโตที่แตกต่างกันออกไป โดยมีตัวเลขที่สูงใน จีน (CSI300), ไต้หวัน, เวียดนาม, อินเดีย และประเทศในแถบอเมริกา กลาง-ใต้

# คาดการณ์ MSCI ACWI TR ทรงตัวในปีนี้

MSCI All-Country World Index



	2021	2022	2023	2024	2025F	2026F	2027
<b>EPS</b>	39.45	40.73	39.20	42.24	45.93	50.68	55.81
<b>% Growth</b>	49.5%	3.2%	-3.8%	7.8%	8.7%	10.3%	10.1%
<b>P/E</b>	19.13	14.86	18.55	19.92	18.40	17.76	17.14
<b>MSCI ACWI</b>	754.8	605.4	727.0	841.3	845.1	900.2	956.8
<b>%Capital Gains</b>	16.8%	-19.8%	20.1%	15.7%	0.4%	6.5%	6.3%
<b>%Dividend Yields</b>	1.5%	1.8%	2.1%	1.8%	1.9%	2.1%	2.1%
<b>%Total Return</b>	18.5%	-18.4%	22.2%	17.5%	2.3%	8.6%	8.4%

Source: Bloomberg and KTAM; Data as of 21 Apr 25

# กลยุทธ์การลงทุน

## De-escalation but Deceleration

- ผ่านไป 1 เดือนในช่วงพักการใช้ภาษี 90 วันของทรัมป์ ยังไม่ทันจะมีข้อตกลงทางการค้าเกิดขึ้น แต่ตลาดมองราวกับว่าไม่เคยมเกิดการเก็บภาษีสินค้านำเข้าเกิดขึ้น หลายดัชนีกลับมายืนเหนือระดับ “วันปลดแอก” (Liberation Day) ของทรัมป์ เป็นที่เรียบร้อย ความรู้สึกของตลาดดีขึ้นมาก โดยเฉพาะเมื่อจีนส่งสัญญาณว่าอาจจะมีการเข้าสู่โต๊ะเจรจากับสหรัฐฯ ขณะที่ล่าสุด ทรัมป์ ก็ระบุว่าอาจมีข้อตกลงทางการค้ากับบางประเทศได้เร็วถึงภายในสัปดาห์นี้ เป็นไปตามที่เราสงสัยว่า “ผลไม้ที่ห้อยต่ำ” (Low-hanging fruits) ว่าสหรัฐฯ เองก็อยากได้ Quick Win เพื่อลดแรงกดดันต่อเศรษฐกิจและสร้างความชอบธรรมให้กับแนวทางการบริหารประเทศนี้ อย่างไรก็ตาม เรายังกังวลว่าเส้นทางการเจรจาจะไม่ราบรื่น และยังมีโอกาสที่จะเกิดอากาศเย็นมา “ซู่” ใหม่ เมื่อเพิ่มน้ำหนักในการต่อรอง ซึ่งเป็นความเสี่ยงที่นักลงทุนต้องติดตามใกล้ชิด
- สิ่งที่เกิดขึ้นชัดเจนจากตัวเลขเศรษฐกิจในช่วงนี้คือ การเร่ง (Front-load) นำเข้า-ส่งออก ก่อนที่ Reciprocal Tariffs จะมีผลบังคับใช้ ส่งผลให้ตัวเลขส่งออกของหลายประเทศในเอเชียปรับตัวดีขึ้นในช่วงนี้ ขณะที่เศรษฐกิจสหรัฐฯ ไตรมาส 1 หดตัว ที่ -0.3% ต่ำกว่าที่นักวิเคราะห์คาดการณ์ไว้ จากการนำเข้าและการสะสมสินค้าคงคลังที่สูงขึ้นผิดปกติ ดังนั้นในทางกลับกัน ในช่วงถัดไปเราน่าจะเห็นตัวเลขส่งออกของประเทศในแถบเอเชียจะลดตัวอย่างชัดเจน PMI ภาคการผลิตของหลายประเทศก็เริ่มชะลอลง แม้ว่าเศรษฐกิจสหรัฐฯ อาจได้แรงหนุนจากการนำเข้าที่ลดลง อย่างไรก็ตาม นโยบายที่ยังมีความไม่แน่นอนสูง ความกังวลที่สูงของผู้บริโภคกว่าเงินเฟ้อจะเร่งตัวขึ้น การชะลอการลงทุนของผู้ประกอบการเพื่อรอความชัดเจนเกี่ยวกับภาษี อาจทำให้เศรษฐกิจสหรัฐฯ มีความเสี่ยงที่จะติดลบสองไตรมาสติดต่อกัน เป็น Technical Recession ได้
- ส่วนเศรษฐกิจไทยก็ส่งสัญญาณชะลอตัวลงเช่นกัน นอกจากจะมีผลกระทบจากการค้าระหว่างประเทศแล้ว ไทยยังได้รับผลกระทบจากนักท่องเที่ยวจีนที่ชะลอลง อันเป็นผลจากความรู้สึกไม่เชื่อมั่นต่อความปลอดภัยในการมาท่องเที่ยวในประเทศไทย จำนวนนักท่องเที่ยวจีนที่มาเที่ยวไทยก็ลดลงอย่างมีนัยยะในช่วง 2 เดือนล่าสุด ขณะที่จำนวนนักท่องเที่ยวจีนที่ไปเที่ยวประเทศอื่นในภูมิภาคนี้เพิ่มขึ้นอย่างชัดเจนด้วย และเมื่อพิจารณาร่วมกับความเสี่ยงจาก “สงครามการค้า” ที่เกิดขึ้นในขนาด ทำให้ กนง. ตัดสินใจลดดอกเบี้ยลงอีก 25 bps มาสู่ระดับ 1.75% ในการประชุมสัปดาห์ที่ผ่านมา เป็นไปตามที่เราคาด แม้จะด้วยมติ 5:2 ไม่เป็นเอกฉันท์ โดยกรรมการ 2 ยังอาจมองถึงการลดดอกเบี้ยเช่นกัน แต่ควรชี้แจงนโยบายการเงินในช่วงเวลาที่เหมาะสมที่สุดภายใต้ Policy space ที่มีจำกัด ซึ่งการลดดอกเบี้ยของ กนง. ส่งผลให้ตลาดหุ้นไทยปรับตัวดีขึ้น อีกทั้ง แรงซื้อที่จะเข้ามาในกองทุน ThaiESGX น่าจะช่วยรักษาเสถียรภาพตลาดหุ้นไทยได้ และช่วยส่งเสริมกิจการที่มุ่งสร้างความยั่งยืนให้กับประเทศด้วย
- หลังจากที่สินทรัพย์เสี่ยงปรับตัวสูงขึ้นระยะสั้นตามที่เราคาด เรายังคงมองว่าความไม่แน่นอนที่สูงในปัจจุบันนี้ยังมีผลกระทบต่อความเชื่อมั่นของนักลงทุน อาจต้องระวังแรงขายที่กำลังเกิดขึ้น การขึ้น “New High” ของดัชนีต่างๆ อาจจะทำให้ในช่วงนี้ ดัชนีอาจผันผวนไปตามข่าวใหญ่ๆ ที่จะเข้ามากระทบทิศทางตลาด โดยเฉพาะท่าทีของการกลับเข้าสู่โต๊ะเจรจากับสหรัฐฯ และจีน ว่าจะเกิดขึ้นหรือไม่ และเร็วเพียงใด เพราะความขัดแย้งระหว่างสองยักษ์ใหญ่ไม่เพียงแต่เจ็บทั้งคู่ แต่จะยังความเสียหายแพร่กระจายออกไปยังประเทศอื่นๆ ด้วย โดยนักลงทุนอาจต้องติดตามตัวเลข PMI ที่จะประกาศมาในสัปดาห์นี้ซึ่งจะค่อยๆ เห็นผลกระทบจาก Reciprocal Tariffs มากขึ้นเรื่อยๆ และน่าจะชัดเจนขึ้นในตัวเลขเงินเฟ้อในสัปดาห์ถัดไป ทำให้การลดดอกเบี้ยของเฟดน่าจะทำได้ยากหากเงินเฟ้อสูงขึ้น (หรือความกังวลต่อเงินเฟ้อสูงขึ้น) ซึ่งนักลงทุนต้องติดตามสัญญาณจากการประชุมในสัปดาห์นี้ เรายังคงมองเฟดลดดอกเบี้ย 3 ครั้งในปีนี้ แต่การลดครั้งถัดไปอาจล่าช้าออกไปเป็นช่วงปลายไตรมาส 3 ทำให้เราคาดมุมมองตราสารหนี้ต่างประเทศจาก “Positive” เป็น “Slightly Positive” ก่อนในช่วงนี้

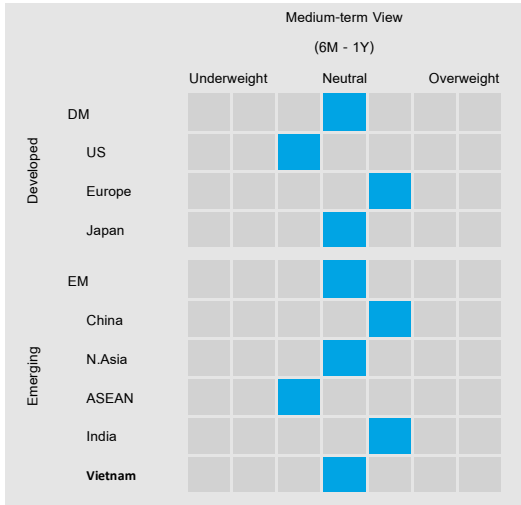
## มุมมองการลงทุนรายสินทรัพย์

Medium-term View  
(6M - 1Y)

		Underweight	Neutral	Overweight
Fixed-Income	Cash		■	
	Local		■	
	Global		■	□
Equity	Local		■	
	Global		■	
Alternative	PF & REIT	■		
	Gold		■	
	Oil		■	

Source: KTAM; As of 6-May-25

# มุมมองสินทรัพย์ในรายละเอียด



Source: KTAM; As of 28-Apr-25

สินทรัพย์	ปัจจัยบวก	ปัจจัยเสี่ยง
US	<ul style="list-style-type: none"> <li><b>Trump 2.0:</b> นโยบายในธีม Deregulation คาดว่า: ว่าจะยกระดับผลประกอบการ โดยค่าสุดเป็นແຕລง จาก Bessent ที่กำลังจะเข้ามาบริหารในการกำกับดูแลธนาคารพาณิชย์มากขึ้น</li> <li><b>Fed:</b> ท่าทีของ Fed แม้จะ Hawkish บ้างในช่วงหลังจากผลของ Tariffs แต่ในภาพรวมหากเศรษฐกิจเริ่มชะลอตัวดอกเบี้ยยังอยู่ในทิศทางขาลง และไม่มีขีดถึงความคาดหวังของตลาด</li> </ul>	<ul style="list-style-type: none"> <li><b>Tariffs:</b> สร้างแรงกดดันต่อเงินเฟ้อสหรัฐฯ ทำให้ Fed ลดดอกเบี้ยต่อไป ขัดกับความคาดหวังของตลาดหุ้น ตลอดจนอาจกระทบต่อระบบเศรษฐกิจสหรัฐฯ</li> <li><b>Inflation:</b> เงินเฟ้อสหรัฐฯ กลับมาดังตัวอีกครั้ง และมีแนวโน้มจะสูงจาก Tariffs</li> <li><b>AI Disruption:</b> จีนปล่อย AI ตัวใหม่ก่อนตลาดเมือง ซึ่งทำลายสหรัฐฯ ทั้งในแง่ต้นทุน และประสิทธิภาพ</li> <li><b>Recession Fear:</b> เศรษฐกิจสหรัฐฯ อาจเผชิญ Stagflation ในระยะสั้น</li> <li><b>EPS Revision:</b> เริ่มมีการปรับประมาณการณ EPS ลงหลังจากที่เริ่มปรับนโยบายภาษี</li> </ul>
EU	<ul style="list-style-type: none"> <li><b>ECB continue cutting:</b> การลดดอกเบี้ยลงต่อเนื่องของ ECB เริ่มเห็นผลในภาคเศรษฐกิจ</li> <li><b>Eaming:</b> ผลประกอบการไตรมาส 4/24 ออกมาก่อนอ้างดีกว่าที่คาด และดีกว่าไตรมาสก่อน</li> <li><b>EURO appreciate:</b> ค่าเงินยูโรแข็งค่าขึ้นจากเม็ดเงินลงทุนไหลเข้าตลาดหุ้น และธนาคารหนี</li> <li><b>Gov. Spending:</b> มีแนวโน้มใช้จ่ายภาครัฐเพิ่มขึ้น</li> <li><b>Russia-Ukraine:</b> ความเป็นผลประกอบการบริษัทผลิตอาวุธ ในยุโรปยังคงดีต่อเนื่อง</li> </ul>	<ul style="list-style-type: none"> <li><b>Tariffs &amp; Retaliation:</b> แม้จะโดน Reciprocal น้อยกว่าฝั่งเอเชีย แต่ก็ยังยากที่จะเจรจากับทรัมป์ หลังจากเจรจาหลายรอบแต่ทรัมป์ก็เหมือนจะยังไม่พอใจ</li> <li><b>Political (Gov Stability):</b> เครื่องดื่มยุโรปเปลี่ยนรัฐบาลทุกประเทศแล้ว หลายๆ ประเทศเปลี่ยนชื่อเมือง และ เป็นรัฐบาลผสมในบางประเทศทำให้ในอนาคตอาจขาดเสถียรภาพในการดำเนินนโยบายได้</li> </ul>
Japan	<ul style="list-style-type: none"> <li><b>Valuation:</b> กลืนมาอยู่ในระดับ "ปานกลาง" P/E ของ Nikkei 225 ถูกเล็กน้อยหลังจากปรับตัวลดลงในช่วงปีที่ผ่านมา</li> <li><b>Wage:</b> ผลการเจรจาค่าแรงปรับตัวสูงขึ้น สนับสนุนแนวโน้มการบริโภคภายในประเทศ</li> </ul>	<ul style="list-style-type: none"> <li><b>Political (Stability):</b> หลังการเลือกตั้ง แม้จะจัดตั้งรัฐบาลสำเร็จ แต่ก็กลายเป็นรัฐบาลเสียงข้างน้อย</li> <li><b>Boj:</b> อาจปรับขึ้นดอกเบี้ยหากเงินเฟ้อยังดีตัว</li> <li><b>Currency:</b> เงินเยนแข็งค่าขึ้นประเด็นการขึ้นดอกเบี้ยในธนาคาร ซึ่งเป็น Negative Corr. กับตลาดหุ้น</li> </ul>
China	<ul style="list-style-type: none"> <li><b>Monetary:</b> PBoC ยังคงเน้นย้ำที่แนวโน้มในดอกเบี้ยที่อาจปรับลดลงอีกในอนาคต (อันใกล้)</li> <li><b>Fiscal:</b> แนวโน้มการขาดดุลงบคลังเพิ่มขึ้นจากผลการประชุม NPC รอบล่าสุด</li> <li><b>Stimulus:</b> นอกเหนือจาก NPC ที่กำหนด GDP Growth ไว้ที่ 5% ทำให้ตลาดคาดหวัง Stimulus เพิ่มขึ้น รัฐบาลจีนออกมาตรการกระตุ้น Demand ภายในประเทศ</li> <li><b>AI:</b> ธีม AI ขยับคือตลาดหุ้นจีนปรับตัวเพิ่มขึ้นอย่างมาในช่วงที่ผ่านมาโดยเฉพาะตลาดหุ้นฮ่องกง</li> </ul>	<ul style="list-style-type: none"> <li><b>Tariffs:</b> แม้ว่าปัจจุบันจีนจะหันกลับมาเพิ่มพารกการบริโภคภายในประเทศมากขึ้น และรับผลกระทบจาก Tariffs น้อย แต่ยังคงมีสินค้าบางประเภทที่จีนยังต้องนำเข้าจากฝั่งสหรัฐฯ อยู่</li> <li><b>Property Woe:</b> ภาคอสังหาริมทรัพย์ยังต้องใช้เวลาในการแก้ไข</li> <li><b>Expectation trap:</b> ตลาดหุ้นจีนยังขึ้นเคลื่อนด้วยความหวัง ซึ่งหลายๆ ครั้งยังขาดความชัดเจนจากภาครัฐ ว่าจะมีการดำเนินนโยบายจริงหรือไม่</li> <li><b>Fiscal:</b> บางนโยบายขาดรายละเอียดเพิ่มเติม ทำให้ตลาดมองว่าอาจเป็นเพียงโฆษณาชวนเชื่อ</li> </ul>
India	<ul style="list-style-type: none"> <li><b>Valuation:</b> P/E ของ SENSEX ปรับลดลงมาอยู่ที่ระดับค่าเฉลี่ย "ไม่แพง"</li> <li><b>Foreign Direct Investment:</b> ยังคงมีการลงทุนในอินเดียเพิ่มขึ้นอยู่</li> <li><b>RBI:</b> ปรับลดดอกเบี้ยลงหวังกระตุ้นการบริโภคภายในประเทศ แต่รายชื่อจากรัฐที่ทำงานหาย</li> <li><b>Tax:</b> มาตรการเงินได้เพื่อกระตุ้นการบริโภคภายในประเทศจากฝั่งครัวเรือน</li> <li><b>Negotiation with US:</b> อินเดียเคยเจรจากับสหรัฐฯ ไปแล้ว แต่การเจรจาอีกรอบก็ผ่านไปไม่ได้</li> </ul>	<ul style="list-style-type: none"> <li><b>Restructure:</b> การปรับโครงสร้างเศรษฐกิจ มาตรการขาดดุลงบทำให้ต้องลดการเบิกจ่ายภาครัฐ และยังมีแลกกับการลดภาษีเงินได้เพื่อกระตุ้นเศรษฐกิจจากฝั่งครัวเรือน</li> <li><b>Political (Stability):</b> แม้ Modi ยังคงเป็นรัฐบาล แต่ก็เสียที่นั่งไปมาก และต้องพึ่งเสียงพรรคอื่นมากขึ้น</li> <li><b>Pair Trade:</b> อินเดียถูกมองเป็นคู่ที่ลงทุนกับจีน ซึ่งในช่วงที่ผ่านมาตัวเลขเศรษฐกิจ และตลาดหุ้นจีน ดีขึ้น</li> <li><b>Geopolitical:</b> ความขัดแย้งกับปากีสถาน</li> </ul>
Vietnam	<ul style="list-style-type: none"> <li><b>Accelerating:</b> GDP ปี 2024 เติบโตขึ้นเป็น 6% EPS เติบโต 18%</li> <li><b>Infrastructure:</b> เวียดนามยังคงมีการลงทุนในโครงสร้างพื้นฐานอย่างต่อเนื่อง</li> <li><b>Foreign Direct Investment:</b> มีการลงทุนเพิ่มขึ้นในเวียดนามอย่างต่อเนื่อง ทั้งจาก Nvidia ที่: ลงทุนสร้าง Data Center กับ Samsung ที่ลงทุนเพิ่มขึ้นด้านจอภาพ OLED ในเวียดนาม</li> </ul>	<ul style="list-style-type: none"> <li><b>Tariffs:</b> เวียดนามเป็นหนึ่งในประเทศที่เกินดุลการค้ากับสหรัฐฯ และมีแนวโน้มจะสูงจาก Tariffs ในอนาคต</li> <li><b>China Relationship:</b> ความสัมพันธ์กับจีนอาจทำให้สหรัฐฯ ดำเนินนโยบายกีดกันเวียดนามมากขึ้น และเจรจายากขึ้น แม้ว่าจีนมีบริษัทสหรัฐฯ หลายๆ บริษัท ตั้งฐานการผลิตอยู่ในเวียดนาม</li> </ul>

Source: KTAM; As of 28-Apr-25



หลักทรัพย์จัดการกองทุนของไทย  
Krungthai Asset Management


## วาระที่ 5 (ต่อ)



### เรื่อง อื่นๆ เพื่อทราบ (ต่อ)

*5.2 แจ้งเพิ่มนโยบายการลงทุนใหม่ 10 นโยบาย*





ใหม่!!!

# 10 นโยบายการลงทุน ครอบคลุมการลงทุนทั่วโลก

# กสท. ไทยมั่นคง มาสเตอร์ พูล ฟันด์

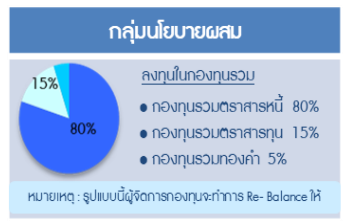
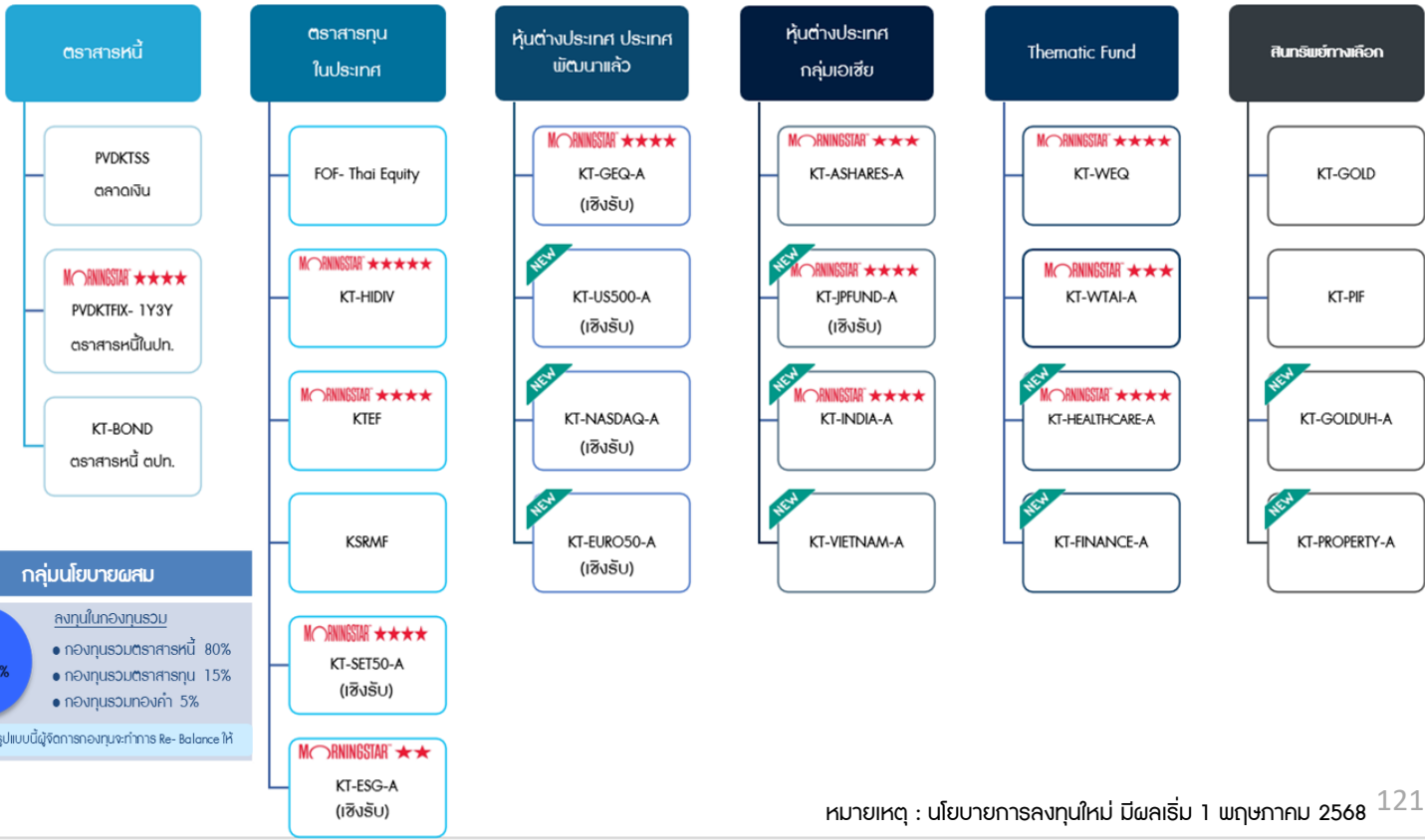
## ทางเลือกการลงทุนครอบคลุมการลงทุนตราสารทุนทั่วโลก

# 26

### นโยบายการลงทุน

ครอบคลุมการลงทุนทั่วโลก

- ขนาดกองทุน 21,365.89 ล้านบาท
- นายจ้างเข้าร่วมกองทุนทั้งสิ้น 815 ราย
- จำนวนสมาชิก 66,684 ราย



# กองทุนเปิดเคแอม EURO 50 (ชนิดสะสมมูลค่า) (KT-EURO50-A) (เชิงรับ)

กองทุนมีนโยบาย**เน้นลงทุนในหน่วยลงทุนของกองทุน iShares Core EURO STOXX 50 UCITS ETF (กองทุนหลัก)** เพียงกองทุนเดียว โดยเฉลี่ยในรอบปีบัญชีไม่น้อยกว่า 80% ของ NAV โดยกองทุนหลักเป็นกองทุนอีทีเอฟ ที่จดทะเบียนซื้อขายในตลาดหลักทรัพย์ลอนดอน สหราชอาณาจักร และลงทุนในรูปสกุลเงินยูโร

**มีนโยบายลงทุนในหุ้นที่เป็นส่วนประกอบของดัชนี EURO STOXX 50**

โดยมีเป้าหมายสร้างผลตอบแทนให้ได้ใกล้เคียงกับผลตอบแทนของดัชนี EUROSTOXX 50 ซึ่งเป็นดัชนีที่ประกอบด้วยหุ้นที่มีมูลค่าหลักทรัพย์ตามราคาตลาดมากที่สุด 50 ตัวแรกในกลุ่มประเทศ Euro zone



# กองทุนเปิดเคแอม US 500 (ชนิดสะสมมูลค่า) (KT-US500-A) (เชิงรับ)

มีนโยบายเน้นลงทุนในหน่วยลงทุนของ**กองทุน iShares Core S&P 500 ETF (กองทุนหลัก)** เพียงกองทุนเดียว โดยเฉลี่ยในรอบปีบัญชีไม่น้อยกว่า 80% ของ NAV กองทุนหลักมีวัตถุประสงค์เพื่อสร้างผลตอบแทนให้ใกล้เคียงกับผลการดำเนินงานจากการลงทุนของดัชนี S&P 500 (ดัชนีอ้างอิง) ซึ่งวัดผลการดำเนินงานของตราสารทุนของบริษัทขนาดใหญ่ (large-capitalization) ในสหรัฐอเมริกาตามที่กำหนด โดย S&P Dow Jones Indices LLC (Index Provider)



Microsoft



amazon

Meta



Alphabet



BROADCOM



TESLA

JPMORGAN  
CHASE & CO.

วันจดทะเบียนกองทุน : 11 เมษายน 2568

# กองทุนเปิดเคแอม NASDAQ 100 (ชนิดสะสมมูลค่า) (KT-NASDAQ-A) (เชิงรับ)

กองทุนมีนโยบายเป็นลงทุนในหน่วยลงทุนของกองทุน Invesco NASDAQ 100 ETF (กองทุนหลัก) เพียงกองทุนเดียว โดยเฉลี่ยในรอบปีบัญชีไม่น้อยกว่า 80% ของ NAV กองทุนหลักมีวัตถุประสงค์เพื่อสร้างผลตอบแทนให้ใกล้เคียงกับผลการดำเนินงานจากการลงทุนของดัชนี NASDAQ-100 ซึ่งประกอบด้วยหลักทรัพย์ของบริษัทที่ไม่ใช่สถาบันการเงิน (Non-Financial Companies) จำนวน 100 บริษัทที่ใหญ่ที่สุดตามมูลค่าหลักทรัพย์ตามราคาตลาด ทั้งบริษัทในประเทศและนอกประเทศสหรัฐอเมริกา ที่จดทะเบียนอยู่ในตลาดหลักทรัพย์ Nasdaq



วันจดทะเบียนกองทุน : 11 เมษายน 2568

# กองทุนเปิดเคแอม เจแปน อีควิตี้ พาสซีฟ ฟันด์ (ชนิดสะสมมูลค่า)

## KT-JPFUND-A (เชิงรับ)

กองทุนมีนโยบายเน้นลงทุนในหน่วยลงทุนของกองทุน iShares Core Nikkei 225 ETF (กองทุนหลัก) โดยเฉลี่ยในรอบปีบัญชีไม่น้อยกว่าร้อยละ 80 ของ NAV

กองทุน iShares Core Nikkei 225 ETF มีวัตถุประสงค์เพื่อบริหารให้มูลค่าทรัพย์สินสุทธิต่อหน่วยของกองทุน ไปในทิศทางเดียวกันหรือใกล้เคียงกับผลตอบแทนของ Nikkei Stock Average (ดัชนี หรือตัวชี้วัด)

โดยเน้นลงทุนส่วนใหญ่ในตราสารทุนที่เป็นส่วนประกอบของดัชนีนิเคอิ 225 ในสัดส่วนเดียวกับจำนวนหุ้นในดัชนีนิเคอิ 225

### ผลการดำเนินงานย้อนหลังแบบปีทั้งหมด

	YTD	3 เดือน	6 เดือน	1 ปี*	3 ปี*	5 ปี*	10 ปี*	ตั้งแต่จัดตั้ง*
กองทุน	-9.50	-9.50	-4.77	-10.69	8.83	12.70		8.31
ดัชนีชี้วัด	-8.52	-8.52	-3.58	-9.65	6.61	10.83		8.29

หมายเหตุ : ผลตอบแทนที่แสดงข้างต้น คือผลตอบแทนของกองทุนรวม (Mutual Fund) จัดตั้งเมื่อวันที่ 12/03/62  
ข้อมูล ณ 28 กุมภาพันธ์ 2568

# กองทุนเปิดเคแอม เวียดนาม อีควิตี้ (ชนิดสะสมมูลค่า) (KT-VIETNAM-A)

**กองทุนลงทุนแบบเชิงรุก** เพื่อโอกาสสร้างผลตอบแทนที่เหนือกว่าตลาด โดยลงทุนในหุ้นที่จดทะเบียนจัดตั้งในประเทศเวียดนาม และ/หรือบริษัทที่ดำเนินธุรกิจ หรือมีรายได้หลัก และ/หรือที่ได้รับผลประโยชน์จากการเติบโตทางเศรษฐกิจ หรือทรัพย์สินส่วนใหญ่มมาจากประเทศเวียดนามพอร์ตการลงทุน**เน้นการลงทุนในกลุ่มหุ้นขนาดใหญ่ และหุ้น VN30 เป็นหลัก**

หุ้นในดัชนี VN30 รวมกันมีมูลค่ามากกว่า 70% ของตลาดหุ้นเวียดนามทั้งหมด

## ผลการดำเนินงานย้อนหลังแบบปิดหมด

	YTD	3 เดือน	6 เดือน	1 ปี*	3 ปี*	5 ปี*	10 ปี*	ตั้งแต่จัดตั้ง*
กองทุน	-1.38	-1.38	-0.81	-11.49				-5.91
ดัชนีชี้วัด	0.39	0.39	2.29	-3.31				-0.32

หมายเหตุ : ผลตอบแทนที่แสดงข้างต้น คือผลตอบแทนของกองทุนรวม (Mutual Fund) จัดตั้งเมื่อวันที่ 15/07/65  
ข้อมูล ณ 28 กุมภาพันธ์ 2568

# กองทุนเปิดเคแอม อินเดีย อีควิตี้ ฟันด์ (ชนิดสะสมมูลค่า) (KT-INDIA-A)

ลงทุนในหน่วยลงทุนของกองทุน Invesco India Equity Fund – Class A (กองทุนหลัก) **(เชิงรุก)**  
โดยกองทุนหลักมีวัตถุประสงค์เพื่อบรรลุเป้าหมายการเติบโตของเงินลงทุนระยะยาว  
ปัจจุบันกองทุนหลัก**เน้นการลงทุนในหุ้นกลุ่ม Financials, Information Technology, Automotive และ Telecom**

## ผลการดำเนินงานย้อนหลังแบบปิดหมด

	YTD	3 เดือน	6 เดือน	1 ปี*	3 ปี*	5 ปี*	10 ปี*	ตั้งแต่ จัดตั้ง*
กองทุน	-14.17	-14.17	-17.74	-0.68	5.11	17.17		8.89
ดัชนีชี้วัด	-14.46	-14.46	-17.85	-0.21	7.40	21.19		10.44

หมายเหตุ : ผลตอบแทนที่แสดงข้างต้น คือผลตอบแทนของกองทุนรวม (Mutual Fund) จัดตั้งเมื่อวันที่ 09/02/59  
ข้อมูล ณ 28 กุมภาพันธ์ 2568

# กองทุนเปิดเคแอม เวิลด์ เฮลธ์แคร์ ฟันด์ (KT-HEALTHCARE-A)

กองทุน Janus Henderson Global Life Sciences Fund (กองทุนหลัก) **(เชิงรุก)**

มีวัตถุประสงค์การลงทุนเพื่อการเติบโตของเงินลงทุนในระยะยาว

โดยเน้นลงทุนในตราสารทุนของบริษัทต่าง ๆ ทั่วโลก ที่มีความเกี่ยวข้องกับวิทยาศาสตร์ที่เกี่ยวข้องกับการดำเนินชีวิต (Life Sciences) ซึ่งเกี่ยวข้องกับการรักษาหรือการพัฒนาคุณภาพชีวิต กระจายการลงทุนใน 3 กลุ่มอุตสาหกรรม ได้แก่ (1) กลุ่ม Pharmaceuticals (2) กลุ่ม Biotechnology และ (3) กลุ่ม Devices & Medical Tech และกลุ่ม Health Care Services

## ผลการดำเนินงานย้อนหลังแบบปีทั้งหมด

	YTD	3 เดือน	6 เดือน	1 ปี*	3 ปี*	5 ปี*	10 ปี*	ตั้งแต่จัดตั้ง*
กองทุน	5.41	-3.06	-9.59	-2.67	2.54	6.07		4.72
ดัชนีชี้วัด	5.47	-2.89	-9.42	-1.50	8.64	11.56		7.36

หมายเหตุ : ผลตอบแทนที่แสดงข้างต้น คือผลตอบแทนของกองทุนรวม (Mutual Fund) จัดตั้งเมื่อวันที่ 27/11/58  
ข้อมูล ณ 28 กุมภาพันธ์ 2568

# กองทุนเปิดเคแอม เวิลด์ ไฟแนนเชียล เซอร์วิส ฟันด์ (ชนิดสะสมมูลค่า) (KT-FINANCE-A)

ลงทุนในหน่วยลงทุนของกองทุน Fidelity Funds – Global Financial Services Fund (Class A)  
(กองทุนหลัก) **(เชิงรุก)**

กองทุนรวมหมวดอุตสาหกรรมที่**มุ่งลงทุนโดยเฉพาะเจาะจงในกลุ่มอุตสาหกรรมการให้บริการทางการเงิน (Finance Service Sector Fund)** มีนโยบายที่จะสร้างผลตอบแทนบนเงินลงทุนในระยะยาว จากการลงทุนในหุ้นของบริษัททั่วโลก ซึ่งเกี่ยวข้องกับการให้บริการด้านการเงินแก่ผู้บริโภค และภาคอุตสาหกรรมเป็นหลัก

## ผลการดำเนินงานย้อนหลังแบบปิดหมด

	YTD	3 เดือน	6 เดือน	1 ปี*	3 ปี*	5 ปี*	10 ปี*	ตั้งแต่จัดตั้ง*
กองทุน	6.28	2.30	14.75	24.48	11.90	13.16	9.45	8.18
ดัชนีชี้วัด	7.22	3.13	17.03	28.08	14.83	15.92	9.31	8.55

หมายเหตุ : ผลตอบแทนที่แสดงข้างต้น คือผลตอบแทนของกองทุนรวม (Mutual Fund) จัดตั้งเมื่อวันที่ 29/10/52  
ข้อมูล ณ 28 กุมภาพันธ์ 2568

# กองทุนเปิดเคแอม เวิลด์ พร็อพเพอร์ตี้ ฟันด์ (ชนิดสะสมมูลค่า) (KT-PROPERTY-A)

ลงทุนของกองทุน Global Property Equities Fund (Master Fund) (เชิงรุก)  
 กองทุนหลักเน้นการลงทุนในหุ้นของบริษัท หรือกองทรัสต์เพื่อการลงทุนในอสังหาริมทรัพย์  
 ที่มีรายได้หลักจากการเป็นเจ้าของ บริหารจัดการ และ/หรือพัฒนาอสังหาริมทรัพย์ทั่วโลก  
 โดยจะครอบคลุมถึงอุตสาหกรรมแห่งอนาคตที่อยู่นอกเหนือจากดัชนีอ้างอิงและอุตสาหกรรม  
 หลักแบบเดิมๆ เพื่อหาโอกาสการลงทุนที่มีความหลากหลายมากยิ่งขึ้น

## ผลการดำเนินงานย้อนหลังแบบปีกumulat

	YTD	3 เดือน	6 เดือน	1 ปี*	3 ปี*	5 ปี*	10 ปี*	ตั้งแต่วินิจฉัยตั้ง*
กองทุน	2.71	-5.87	-6.34	1.82				0.14
ดัชนีชี้วัด	2.69	-6.05	-6.54	2.14				2.14

หมายเหตุ : ผลตอบแทนที่แสดงข้างต้น คือผลตอบแทนของกองทุนรวม (Mutual Fund) จัดตั้งเมื่อวันที่ 23/09/54  
 ข้อมูล ณ 28 กุมภาพันธ์ 2568

# กองทุนเปิดเคแอม โกลด์ ฟินด์ Unhedged (KT-GOLDUH-A)

กองทุนมีนโยบายเน้นลงทุนในหน่วยลงทุนของ**กองทุน SPDR® Gold Trust** (กองทุนหลัก) เพียง  
กองทุนเดียว

กองทุนหลักมีนโยบายการลงทุนที่**มุ่งลงทุนในทองคำแท่ง เพื่อสร้างผลตอบแทนให้ใกล้เคียงกับ  
ผลตอบแทนของราคาทองคำ**หักด้วยค่าธรรมเนียมและค่าใช้จ่ายในการจัดการทั้งหมดของกองทุน  
กองทุนไทยมุ่งหวังให้ผลประกอบการเคลื่อนไหวตามกองทุนหลักส่วนกองทุนหลักมุ่งหวังให้ผล  
ประกอบการเคลื่อนไหวตามดัชนีชี้วัด (passive management)

## ผลการดำเนินงานย้อนหลังแบบปีทั้งหมด

	YTD	3 เดือน	6 เดือน	1 ปี*	3 ปี*	5 ปี*	10 ปี*	ตั้งแต่ จัดตั้ง
กองทุน	16.74	16.74	21.38					21.16
ดัชนีชี้วัด	17.17	17.17	22.30					22.12

หมายเหตุ : ผลตอบแทนที่แสดงข้างต้น คือผลตอบแทนของกองทุนรวม (Mutual Fund) จัดตั้งเมื่อวันที่ 27/06/67  
ข้อมูล ณ 28 กุมภาพันธ์ 2568



หลักทรัพย์จัดการกองทุนของไทย  
Krungthai Asset Management

## วาระที่ 5 (ต่อ)



### เรื่อง อื่นๆ เพื่อทราบ (ต่อ)

*5.3 แจ้งการเปลี่ยนแปลง Master fund ของกองทุน*

*KT-Ashares-A*



แก้ไขเพิ่มเติมโครงการกองทุนเปิดเคแอม ไซน่า เอแชส์ อีควิตี้ ฟันด์ (KT-Ashares) มีผลใช้บังคับ ตั้งแต่วันที่ 21 มีนาคม 2568 เป็นต้นไป โดยสรุปสาระสำคัญได้ ดังนี้

หัวข้อ	เดิม	ใหม่
ชื่อกองทุนหลัก	Allianz Global Investors Fund - Allianz China A-Shares	Schroder International Selection Fund China A
Class & currency	Class PT (USD) Acc.	Class Y (USD) Acc.
ISIN Code	LU1997246811	LU2747266877
Management Company	Allianz Global Investors GmbH	Schroder Investment Management (Europe) S.A.

กองทุนหลักใหม่นั้น มีนโยบายลงทุนไม่น้อยกว่าสองในสามของมูลค่าทรัพย์สินของกองทุนในตราสารทุนและหลักทรัพย์ที่เกี่ยวข้องกับตราสารทุน (Equity Related Securities) ของบริษัทสัญชาติจีนที่จดทะเบียนและซื้อขายอยู่ในตลาดหลักทรัพย์ประเทศจีน อาทิเช่น ตลาดหลักทรัพย์เซินเจิ้น หรือตลาดหลักทรัพย์เซี่ยงไฮ้ (China A-Shares)



หลักทรัพย์จัดการกองทุนของไทย  
Krungthai Asset Management

## วาระที่ 5 (ต่อ)



### เรื่อง อื่นๆ เพื่อทราบ (ต่อ)

#### 5.4 การใช้งาน “KTAM PVD FUND”



# “KTAM PVD FUND”

ตัวช่วยจัดการเงิน  
กองทุนสำรองเลี้ยงชีพ



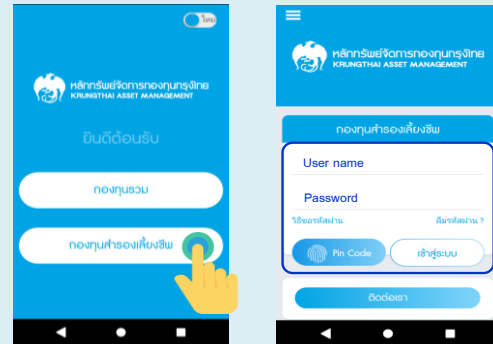
# ช่องทางการตรวจสอบข้อมูล PVD หลากหลาย

1. Website : [www.ktam.co.th](http://www.ktam.co.th) => เลือกเมนู กองทุนสำรองเลี้ยงชีพ




กรอก  
Username &  
Password

2. Mobile Application “KTAM PVD FUND”

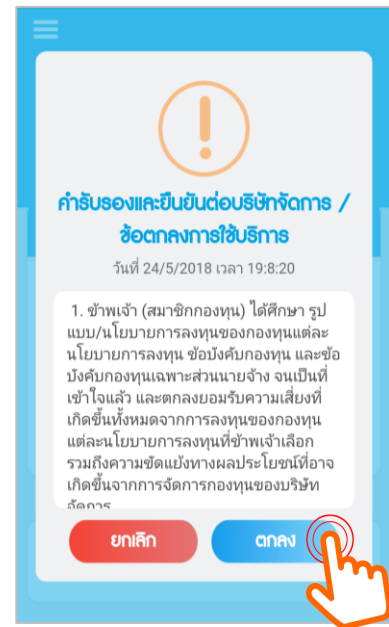


# Log in เข้าสู่ระบบ “กองทุนสำรองเลี้ยงชีพ”

**Username ของสมาชิก**  
คือ Random 8 หลัก หรือ เลขบัตรประชาชน



**กรอก Username / Password**  
เดิมของท่าน “คลิกเข้าสู่ระบบ”

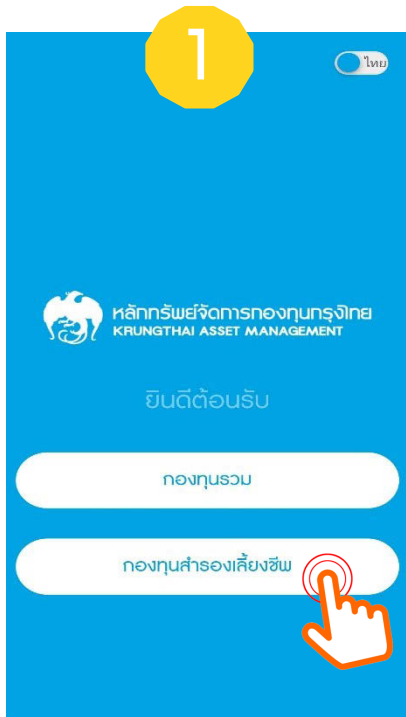


เพื่อใช้งานได้ทันที

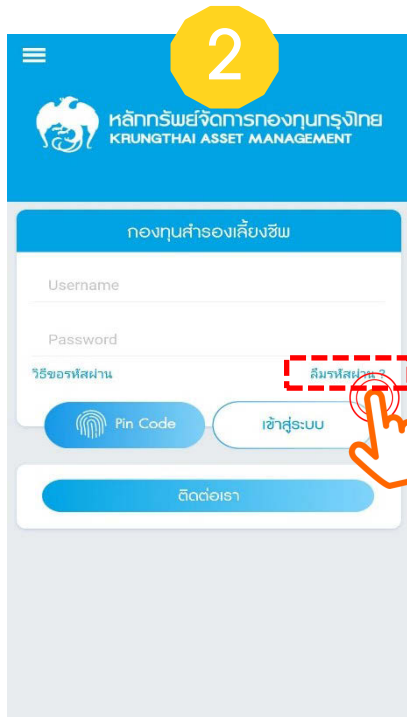
วิธีการตั้งรหัสผ่านใหม่  
โดย รหัส OTP  
ผ่าน อีเมล  
และ เบอร์โทรศัพท์ (SMS)



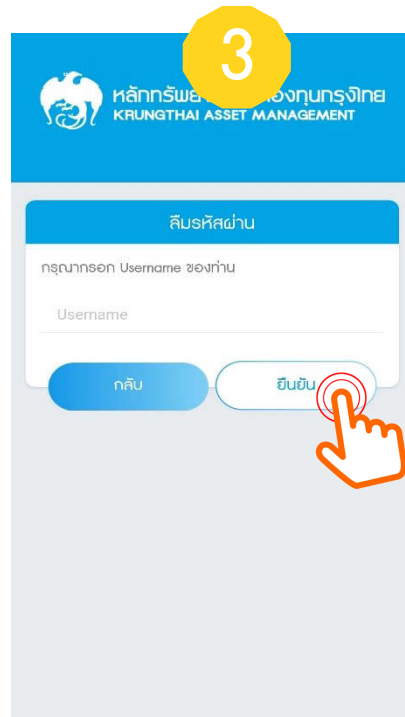
# เลือกช่องทางในการขอรับรหัส OTP



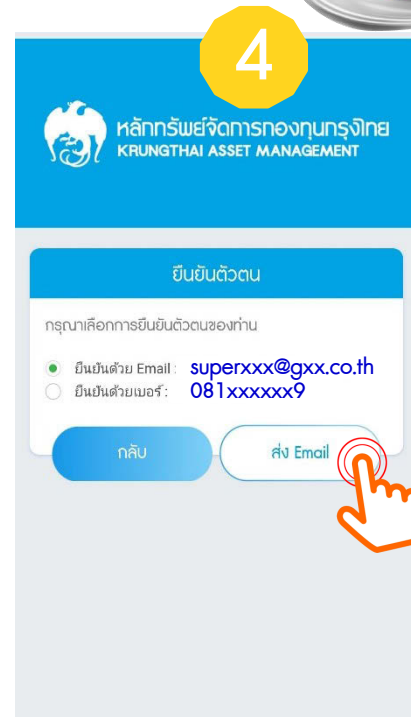
โมบายแอปพลิเคชันชื่อ “KTAM PVD FUND”  
เลือก “กองทุนสำรองเลี้ยงชีพ”



เลือก “ลืมรหัสผ่าน?”

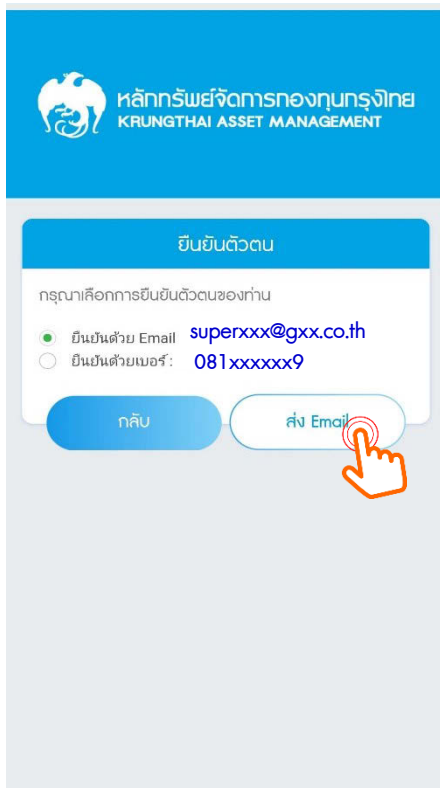



กรอกชื่อผู้ใช้ (Username)  
เป็นตัวเลข 13 หลัก  
(เลขบัตรประชาชนของสมาชิก)



เลือกช่องทาง สำหรับการรับรหัส OTP  
ระบบจะแสดงช่องทางทั้งหมดที่สมาชิก  
เคยได้ให้ข้อมูลไว้กับ KTAM

# ขอรับรหัส OTP โดย E-mail

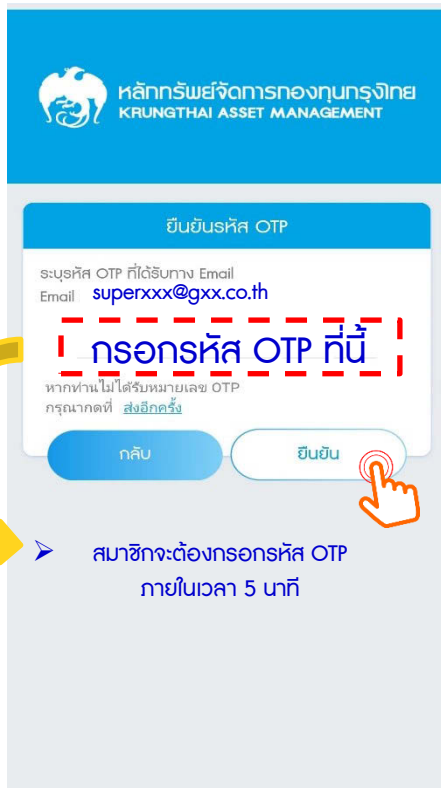




**หลักทรัพย์จัดการกองทุนกรุงไทย**  
 KRUNGTHAI ASSET MANAGEMENT

ยืนยันตัวตน

กรุณาเลือกการยืนยันตัวตนของท่าน

ยืนยันด้วย Email: **superxxx@gxx.co.th**  
 ยืนยันด้วยเบอร์: **081xxxxxx9**




**หลักทรัพย์จัดการกองทุนกรุงไทย**  
 KRUNGTHAI ASSET MANAGEMENT

ยืนยันรหัส OTP

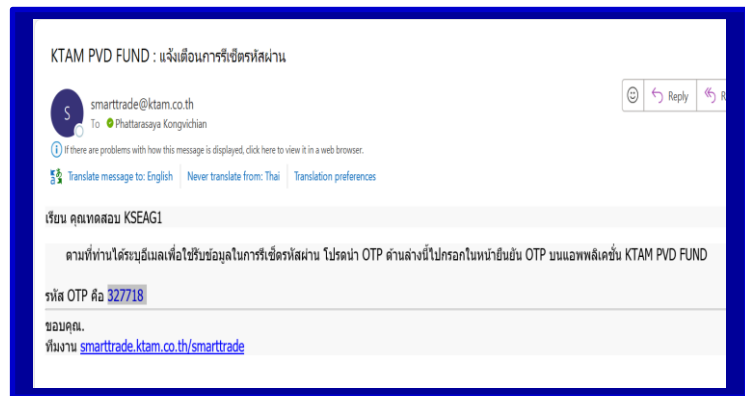
ระบุรหัส OTP ที่ได้รับทาง Email  
Email: **superxxx@gxx.co.th**

**กรอกรหัส OTP ที่นี่**

หากท่านไม่ได้รับหมายเลข OTP กรุณาคัดที่ [ส่งอีกครั้ง](#)

➤ สมาชิกจะต้องกรอกรหัส OTP ภายในเวลา 5 นาที

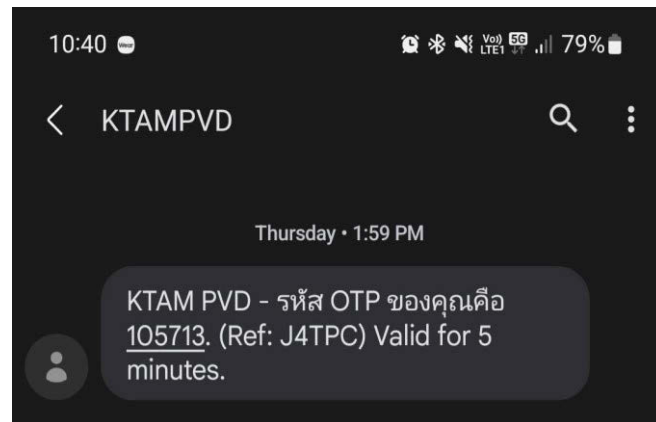
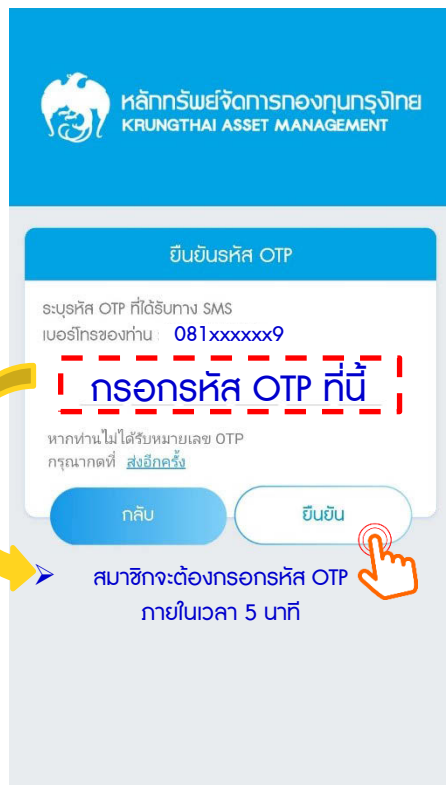
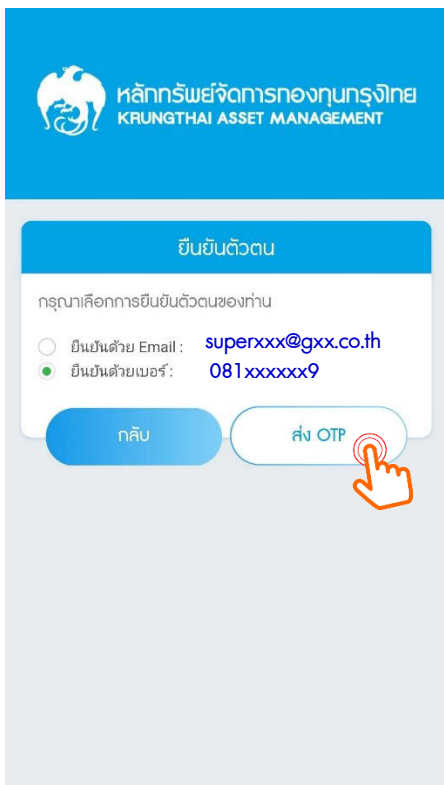
## ตัวอย่าง E-mail ที่สมาชิกจะได้รับ



E-mail จะถูกส่งจาก e-mail: [smarttrade@ktam.co.th](mailto:smarttrade@ktam.co.th)

หมายเหตุ : การขอรับรหัส OTP ผ่าน E-mail สมาชิกสามารถขอรับรหัส OTP ได้โดยไม่จำกัดจำนวนครั้ง

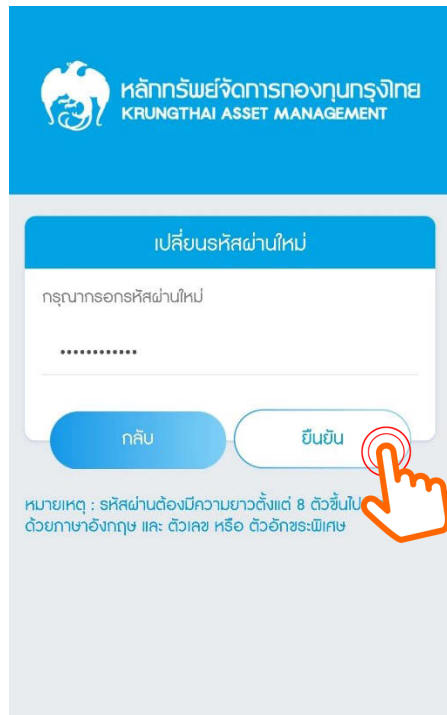
# ขอรับรหัส OTP โดย เบอร์โทรศัพท์ (SMS)



ตัวอย่างข้อความ ที่สมาชิกจะได้รับ

หมายเหตุ : สมาชิกสามารถขอรับรหัส OTP ผ่านช่องทางโทรศัพท์มือถือ (SMS) ได้ 4 ครั้ง ต่อ ปี เท่านั้น!!

# การตั้งรหัสผ่านใหม่เสร็จสมบูรณ์



เปลี่ยนรหัสผ่านใหม่

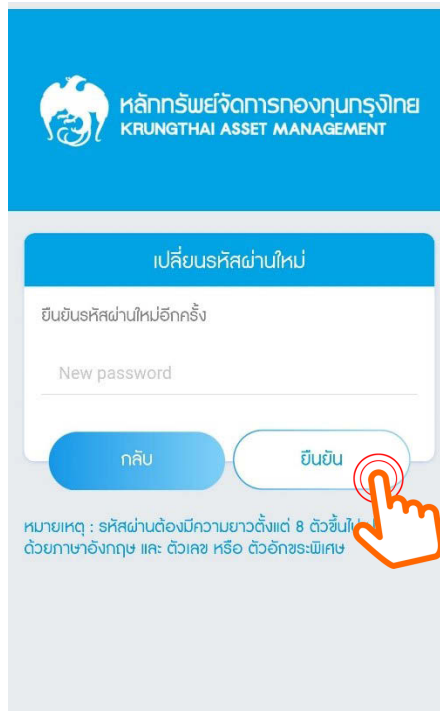
กรณารอกอร์หัสผ่านใหม่

.....

กลับ ยืนยัน

หมายเหตุ : รหัสผ่านต้องมีความยาวตั้งแต่ 8 ตัวขึ้นไป ด้วยภาษาอังกฤษ และ ตัวเลข หรือ ตัวอักษรพิเศษ

กรอกรหัสผ่านใหม่



เปลี่ยนรหัสผ่านใหม่

ยืนยันรหัสผ่านใหม่อีกครั้ง

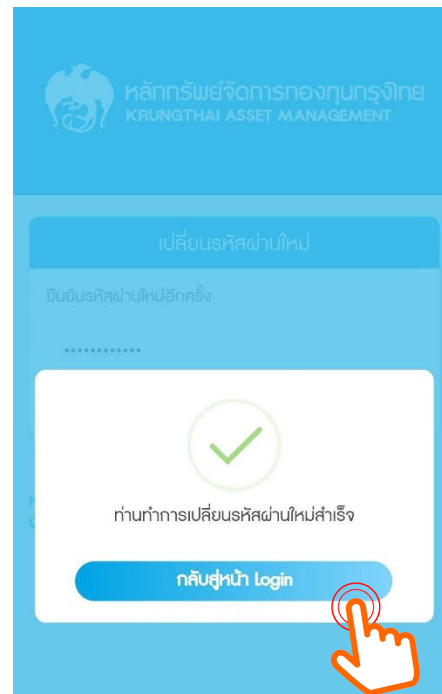
New password

.....

กลับ ยืนยัน

หมายเหตุ : รหัสผ่านต้องมีความยาวตั้งแต่ 8 ตัวขึ้นไป ด้วยภาษาอังกฤษ และ ตัวเลข หรือ ตัวอักษรพิเศษ

ยืนยันรหัสผ่านใหม่



เปลี่ยนรหัสผ่านใหม่

ยืนยันรหัสผ่านใหม่อีกครั้ง

.....

ท่านทำการเปลี่ยนรหัสผ่านใหม่สำเร็จ

กลับสู่หน้า Login

# เมนูหลัก “ระบบสมาชิกกองทุนสำรองเลี้ยงชีพ”

1 ข้อมูลสมาชิก  
 แสดงข้อมูลทั่วไปของสมาชิก



2 สรุยอดเงินกองทุน  
 แสดงข้อมูลเงินกองทุน ผลตอบแทน  
 ระดับบุคคล  
 และรายนโยบาย

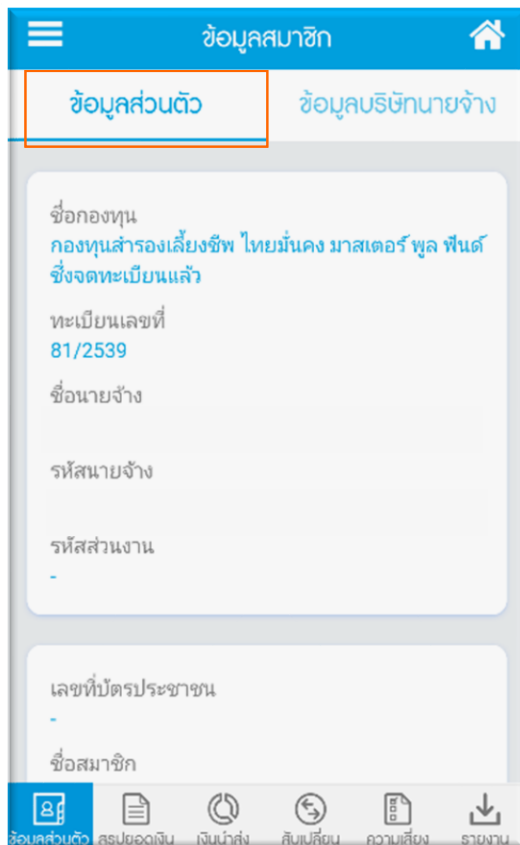
3 เงินนำส่งรายเดือน  
 แสดงเงินสะสม และสมทบ ที่  
 นำส่งเข้ากองทุนรายเดือน

4 สับเปลี่ยนนโยบาย  
 สับเปลี่ยนง่ายเพียงปลายนิ้ว  
 ได้ทุกที่ทุกเวลาแค่ 3 ขั้นตอนง่าย ๆ

5 แบบประเมินความเสี่ยง  
 แบบทดสอบเพื่อเป็นแนว  
 ทางการเลือกแผนการลงทุน

6 รายงานกองทุน  
 แสดงบทวิเคราะห์การลงทุน และ  
 รายงานกองทุนรายนโยบาย  
 (Fund Fact Sheet)

# 1. เมนู “ข้อมูลส่วนตัว / ข้อมูลนายจ้าง”



ข้อมูลสมาชิก

ข้อมูลส่วนตัว    ข้อมูลบริษัทนายจ้าง

ชื่อกองทุน  
กองทุนสำรองเลี้ยงชีพ ไทยมั่นคง มาสเตอร์ พูล ฟินด์  
ซึ่งจดทะเบียนแล้ว

ทะเบียนเลขที่  
81/2539

ชื่อนายจ้าง

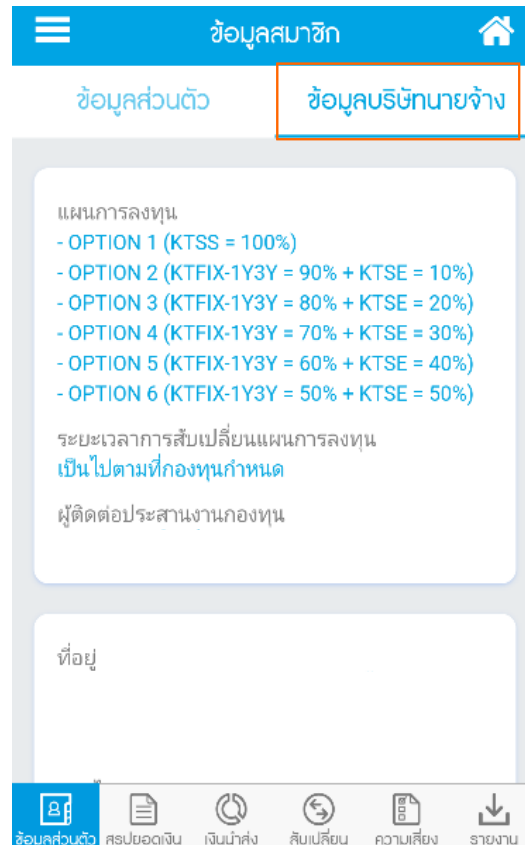
รหัสนายจ้าง

รหัสส่วนงาน  
-

เลขที่บัตรประชาชน  
-

ชื่อสมาชิก

ข้อมูลส่วนตัว    สรุปยอดเงิน    เงินนำส่ง    สืบเปลี่ยน    ความเสี่ยง    รายงาน



ข้อมูลสมาชิก

ข้อมูลส่วนตัว    ข้อมูลบริษัทนายจ้าง

แผนการลงทุน

- OPTION 1 (KTSS = 100%)
- OPTION 2 (KTFIX-1Y3Y = 90% + KTSE = 10%)
- OPTION 3 (KTFIX-1Y3Y = 80% + KTSE = 20%)
- OPTION 4 (KTFIX-1Y3Y = 70% + KTSE = 30%)
- OPTION 5 (KTFIX-1Y3Y = 60% + KTSE = 40%)
- OPTION 6 (KTFIX-1Y3Y = 50% + KTSE = 50%)

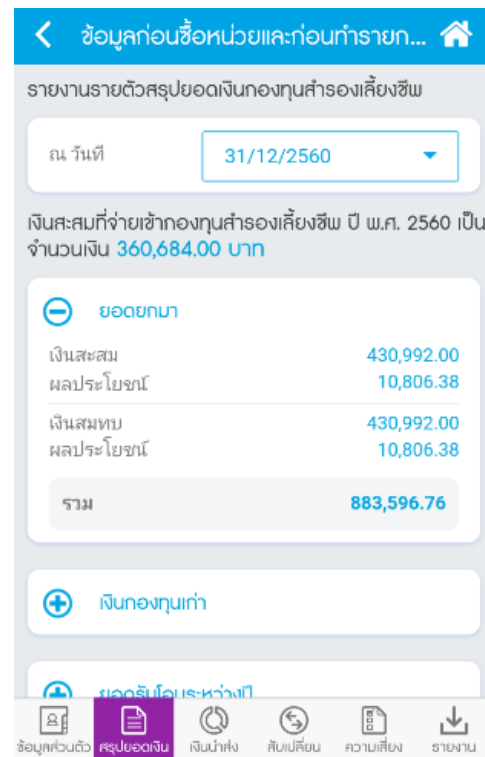
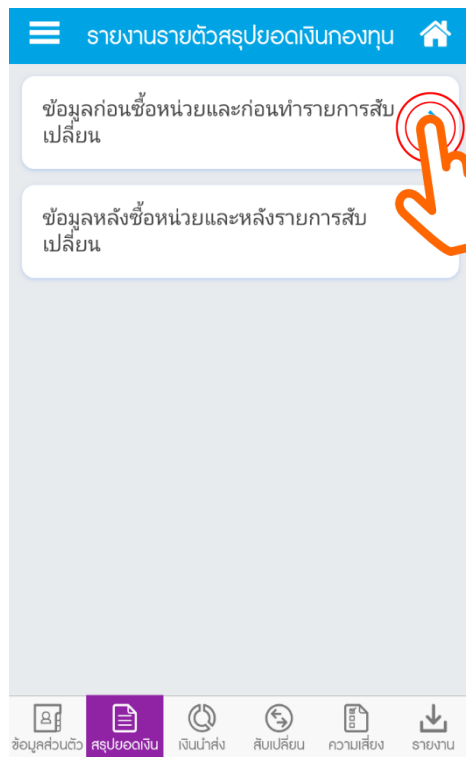
ระยะเวลาการสับเปลี่ยนแผนการลงทุน  
เป็นไปตามที่กองทุนกำหนด

ผู้ติดต่อประสานงานกองทุน

ที่อยู่

ข้อมูลส่วนตัว    สรุปยอดเงิน    เงินนำส่ง    สืบเปลี่ยน    ความเสี่ยง    รายงาน

## 2. เมนู “สรุปยอดเงินกองทุนสำรองเลี้ยงชีพ”



## 2. เมนู “สรุปยอดเงินกองทุนสำรองเลี้ยงชีพ” (ต่อ)

- ระบบคำนวณผลตอบแทน (My Return) ระดับบุคคล

ข้อมูลก่อนซื้อหน่วยและก่อนทำรายการ... 


 เงินกองทุนรวมระหว่างปี

**อัตราผลตอบแทนระดับบุคคล 5.75%**

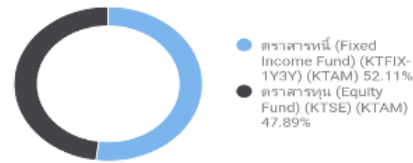
รวม	
เงินสะสม	791,676.00
ผลประโยชน์	46,457.05
เงินสมทบ	791,676.00
ผลประโยชน์	46,457.05
<b>รวม</b>	<b>1,676,266.10</b>

จำนวนเงินและจำนวนหน่วย  
แยกตามนโยบาย

ข้อมูลส่วนตัว | **สรุปยอดเงิน** | เงินนำส่ง | สืบเปลี่ยน | ความเสี่ยง | รายงาน

ข้อมูลก่อนซื้อหน่วยและก่อนทำรายการ... 

รายละเอียดจำนวนเงินและจำนวนหน่วยแยกตามนโยบาย  
OPTION 6 (KTFIX-1Y3Y = 50% + KTSE = 50%)

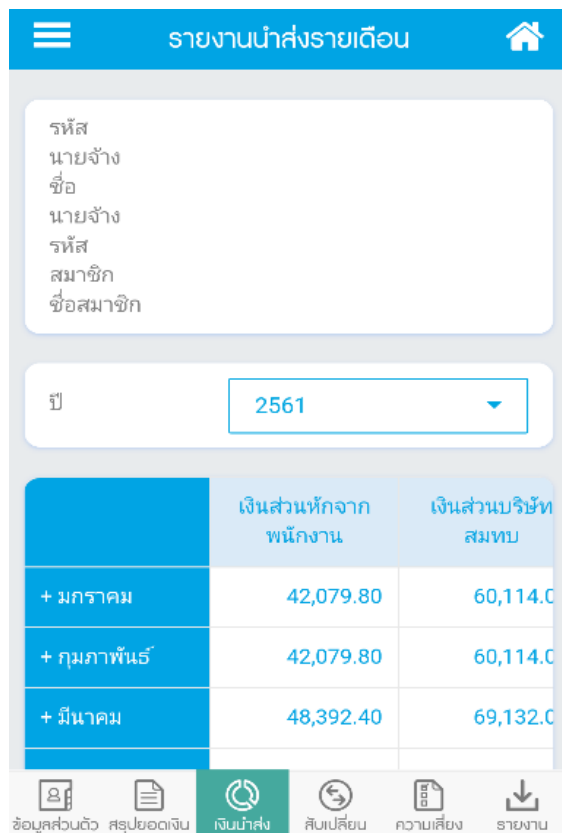


นโยบายการลงทุน	หน่วยรวม	อัตราผลตอบแทน (%)
+ ตราสารหนี้ (Fixed Income Fund) (KTFIX-1Y3Y) (KTAM)	97,555.6763	0.22
+ หน่วยลงทุนตราสารทุน (KTSE) (KTAM)	63,705.3589	9.12
<b>รวม</b>	<b>136,979.8936</b>	

ย้อนกลับ

ข้อมูลส่วนตัว | **สรุปยอดเงิน** | เงินนำส่ง | สืบเปลี่ยน | ความเสี่ยง | รายงาน

### 3. เมนู “รายงานนำส่งเงินรายเดือน”



รายงานนำส่งรายเดือน

รหัส  
นายจ้าง  
ชื่อ  
นายจ้าง  
รหัส  
สมาชิก  
ชื่อสมาชิก

ปี 2561

	เงินส่วนหักจากพนักงาน	เงินส่วนบริษัทสมทบ
+ มกราคม	42,079.80	60,114.00
+ กุมภาพันธ์	42,079.80	60,114.00
+ มีนาคม	48,392.40	69,132.00

ข้อมูลส่วนตัว สรุปยอดเงิน **เงินนำส่ง** สืบเปลี่ยน ความเสี่ยง รายงาน

## 4. เมนู “สับเปลี่ยนนโยบายการลงทุน”







☰ การสับเปลี่ยนนโยบายการลงทุน 🏠

**คำรับรองและยืนยันต่อบริษัทจัดการ/ ข้อตกลงการใช้บริการ**

การทำรายการในระบบ KTAM Online Switching ทุกครั้ง ข้าพเจ้า (สมาชิกกองทุน) ขอให้คำรับรองและยืนยันต่อบริษัทจัดการ ดังต่อไปนี้

- ข้าพเจ้า (สมาชิกกองทุน) ได้ศึกษา รูปแบบ/ นโยบายการลงทุนของกองทุนแต่ละนโยบายการลงทุน ข้อบังคับกองทุน และข้อบังคับกองทุนเฉพาะส่วนนายจ้าง จนเป็นที่เข้าใจแล้ว และตกลงยอมรับความเสี่ยงที่เกิดขึ้นทั้งหมดจากการลงทุนของกองทุนแต่ละนโยบายการลงทุนที่ข้าพเจ้าเลือก รวมถึงความขัดแย้งทางผลประโยชน์ที่อาจเกิดขึ้นจากการจัดการกองทุนของบริษัทจัดการ
- ข้าพเจ้า (สมาชิกกองทุน) ขอรับรองความถูกต้องของรายละเอียดตามที่ปรากฏในคำสั่งทำรายการข้างต้นและตกลงยินยอมปฏิบัติตามและผูกพันตนเอง

ยอมรับข้อตกลงการใช้บริการ →

ข้อมูลส่วนตัว | สรุปยอดเงิน | เงินนำส่ง | **สับเปลี่ยน** | ความเสี่ยง | รายงาน

☰ การสับเปลี่ยนนโยบายการลงทุน 🏠

**นโยบายปัจจุบัน** | ข้อมูลการทำรายการ

รายละเอียดและคะแนนแบบประเมินความเสี่ยง

วันที่ทำประเมินล่าสุด	คะแนน	ความสามารถในการรับความเสี่ยง	ความเสี่ยงอัตราแลกเปลี่ยน
24/11/2560 14:58:21	31	ความเสี่ยงค่อนข้างสูง	ได้

นโยบายการลงทุนปัจจุบันของท่าน

นโยบายการลงทุน	% เงินนำส่ง (OPTION 6)	% ในการลงทุนปัจจุบัน
ตราสารหนี้ (Fixed Income Fund) (KTFIX-1Y3Y) (KTAM)	50.00	52.1
ตราสารทุน (Equity Fund) (KTSE) (KTAM)	50.00	47.8
<b>รวม</b>	<b>100</b>	<b>100.0</b>

☺️ สับเปลี่ยนนโยบายกองทุน








ข้อมูลส่วนตัว | สรุปยอดเงิน | เงินนำส่ง | **สับเปลี่ยน** | ความเสี่ยง | รายงาน

# 4. เมนู “สืบเปลี่ยนนโยบายการลงทุน” (ต่อ)

← การสืบเปลี่ยนนโยบายการลงทุน 🏠

นโยบายการลงทุนที่ต้องการสืบเปลี่ยน

นโยบายการลงทุน กรุณาเลือกนโยบาย ▾

วิธีการสืบเปลี่ยน กรุณาเลือกวิธีการสืบ ▾

วันที่มีผล กรุณาเลือกวันที่มีผล ▾

ตารางสืบเปลี่ยนนโยบายการลงทุน

**ถัดไป**

🔒 📄 🔄 **🔄** 📄 ⬇️

ข้อมูลส่วนตัว สรุปยอดเงิน เงินนำส่ง **สืบเปลี่ยน** ความเสี่ยง รายงาน

**นโยบายการลงทุน**

← กรุณาเลือกนโยบายการลงทุน

Option 1

Option 2

Option 3

Option 4

Customize

**วิธีการสืบเปลี่ยน**

← การสืบเปลี่ยนนโยบายการลงทุน

นโยบายการลงทุน กรุณาเลือกนโยบาย ▾

กรุณาเลือกวิธีการสืบเปลี่ยน

การปรับสัดส่วนมูลค่าเงินลงทุน และเงินเข้าใหม่

การปรับสัดส่วนเฉพาะมูลค่าเงินลงทุน

การปรับสัดส่วนเฉพาะเงินเข้าใหม่

🔒 📄 🔄 🔄 📄 ⬇️

ข้อมูลส่วนตัว สรุปยอดเงิน เงินนำส่ง **สืบเปลี่ยน** ความเสี่ยง รายงาน

**วันที่มีผล**

← กรุณาเลือกวันที่มีผล

13/07/2561

31/07/2561

10/08/2561

31/08/2561

14/09/2561

30/09/2561

12/10/2561

🔒 📄 🔄 🔄 📄 ⬇️

ข้อมูลส่วนตัว สรุปยอดเงิน เงินนำส่ง **สืบเปลี่ยน** ความเสี่ยง รายงาน

เลือกวันที่ต้องการมีผลได้ล่วงหน้า

## 4. เมนู “สับเปลี่ยนนโยบายการลงทุน” (ต่อ)

☰
การสับเปลี่ยนนโยบายการลงทุน
🏠

นโยบายปัจจุบัน
ข้อมูลการทำรายการ

⊖

**ครั้งที่ 2** รอดำเนินการ (Pending)


วันที่ทำรายการ  
03/07/2561 17:18:32

➔

วันที่คำนวณหน่วย  
10/08/2561

นโยบายการลงทุน : PLAN06  
วิธีการสับเปลี่ยน : Re-Balance & Re-Allocate

ดูสัดส่วนการลงทุน

ยกเลิกรายการ 


⊖


**ครั้งที่ 1** ดำเนินการแล้ว (Processed)


วันที่ทำรายการ


➔


วันที่คำนวณหน่วย


  
ข้อมูลส่วนตัว

  
สรุปยอดเงิน

  
เงินนำส่ง

  
สับเปลี่ยน


  
ความเสี่ยง

  
รายงาน

KTAM

คุณต้องการยกเลิกรายการ ?

ยกเลิก

ตกลง 

✓

ยกเลิกรายการสำเร็จ

OK

# 5. เมนู “แบบประเมินความเสี่ยงการลงทุน”

แบบประเมินความเสี่ยงการลงทุน

คะแนนรวม	ความสามารถในการรับความเสี่ยง	สัดส่วนในการลงทุนในทรัพย์สินเสี่ยง
10-16	ต่ำ	ไม่เกิน 5%
17-22	ค่อนข้างต่ำ	ไม่เกิน 15%
23-28	ปานกลาง	ไม่เกิน 25%
29-34	ค่อนข้างสูง	ไม่เกิน 50%
35-40	สูง	ไม่มีข้อจำกัด

รายละเอียดคะแนนแบบประเมินความเสี่ยง

วันที่ทำประเมินล่าสุด	คะแนน	ความสามารถในการรับความเสี่ยง	ความเสี่ยงอัตราแลกเปลี่ยน
24/02/2561 15:28:26	31	ความเสี่ยงค่อนข้างสูง	ไม่ได้

แบบประเมินความเสี่ยง




แบบประเมินระดับความเสี่ยงกองทุน

อายุหรือระยะเวลาลงทุน

1. ท่านจะเกษียณอายุเมื่อไหร่

- ภายใน 5 ปี หรือเกษียณอายุแล้ว
- มากกว่า 5 ปี ถึง 10 ปี
- มากกว่า 10 ปี ถึง 15 ปี
- มากกว่า 15 ปี


ถัดไป 

แบบประเมินระดับความเสี่ยงกองทุน

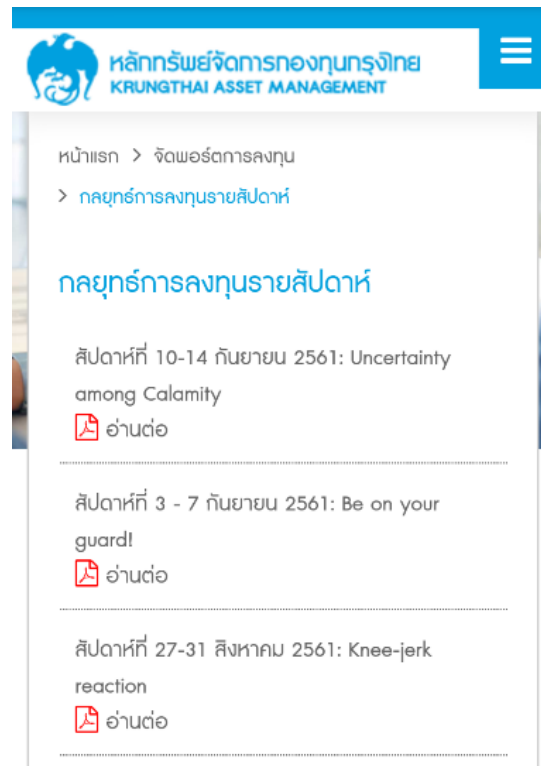
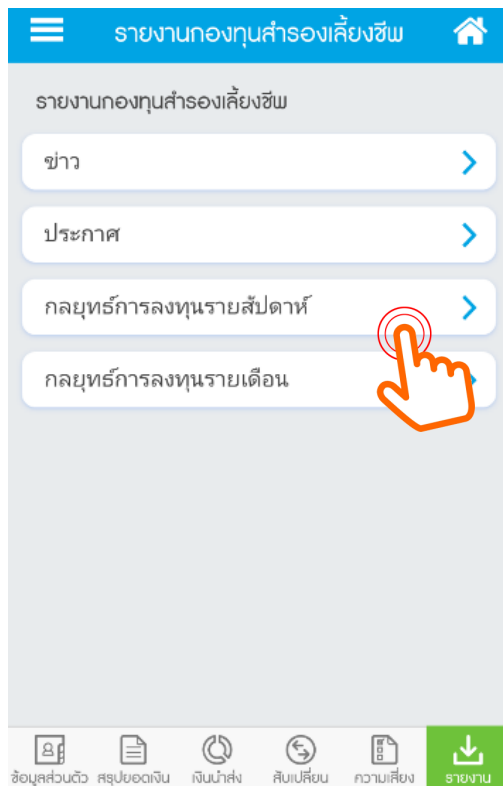
สถานภาพทางการเงิน

2. ปัจจุบันท่านมีภาระค่าใช้จ่ายรายเดือน รวมเป็นสัดส่วนเท่าใดของรายได้ต่อเดือน

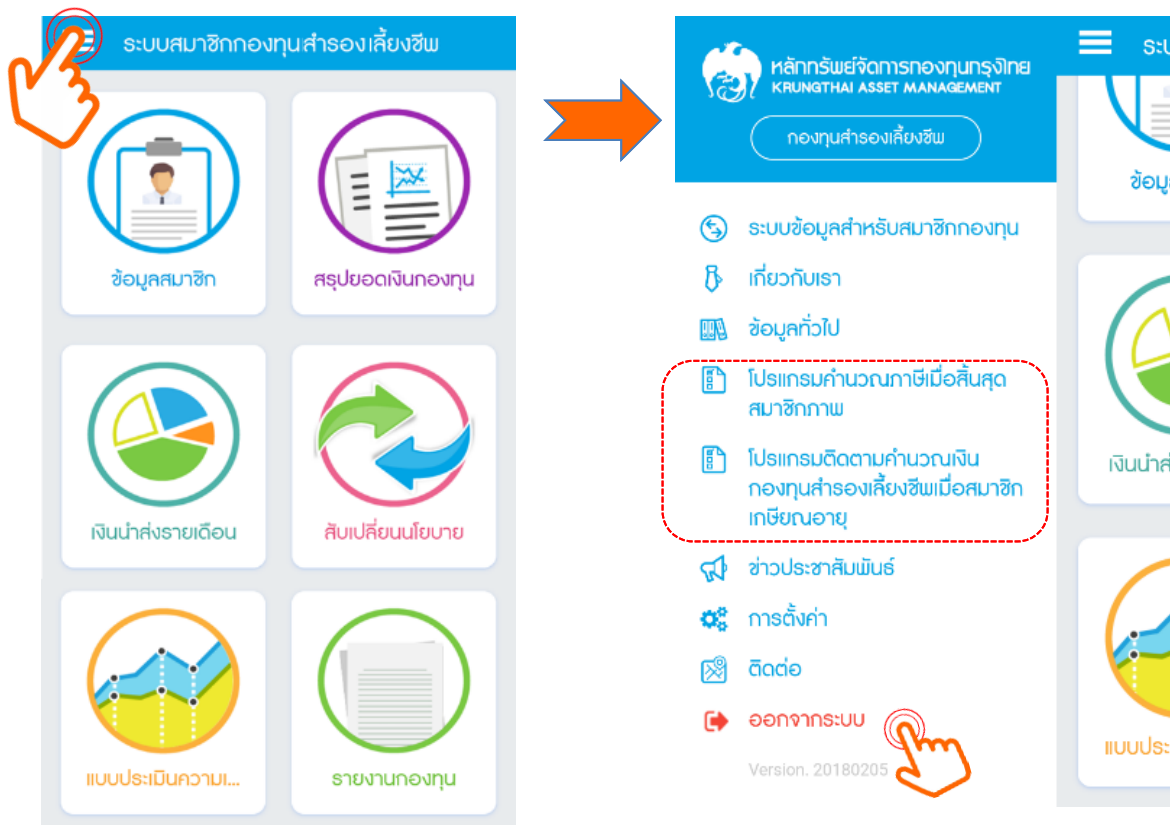
- มากกว่า 80%
- มากกว่า 50% ถึง 80%
- มากกว่า 20% ถึง 50%
- ไม่เกิน 20%

ย้อนกลับ    ถัดไป 

## 6. เมนู “รายงานกองทุนสำรองเลี้ยงชีพ”



# โปรแกรมคำนวณเพิ่มเติม



The image shows a mobile application interface for Krungthai Asset Management. On the left, a grid of icons represents various services: 'ข้อมูลสมาชิก' (Member Information), 'สรุปยอดเงินกองทุน' (Fund Summary), 'เงินนำส่งรายเดือน' (Monthly Contribution), 'สับเปลี่ยนนโยบาย' (Policy Switching), 'แบบประเมินความ...' (Assessment Form), and 'รายงานกองทุน' (Fund Report). A hand icon points to a menu icon in the top left of this grid.

An orange arrow points from the grid to a detailed view of the 'โปรแกรมคำนวณเพิ่มเติม' (Additional Calculation Programs) section. This section is titled 'หลักทรัพย์จัดการกองทุนของไทย KRUNGTHAI ASSET MANAGEMENT' and 'กองทุนสำรองเลี้ยงชีพ' (Employee Pension Fund). It lists several programs:

- ระบบข้อมูลสำหรับสมาชิกกองทุน (Fund Member Information System)
- เกี่ยวกับเรา (About Us)
- ข้อมูลทั่วไป (General Information)
- โปรแกรมคำนวณภาษีเมื่อสิ้นสุดสมาชิกภาพ** (Tax Calculation Program at the End of Membership) - This item is highlighted with a red dashed box.
- โปรแกรมติดตามคำนวณเงินกองทุนสำรองเลี้ยงชีพเมื่อสมาชิกเกษียณอายุ** (Program to Track and Calculate Pension Fund when Member Retires) - This item is also highlighted with a red dashed box.
- ข่าวประชาสัมพันธ์ (Public Relations News)
- การตั้งค่า (Settings)
- ติดต่อ (Contact Us)
- ออกจากระบบ (Logout)

At the bottom of this detailed view, it says 'Version. 20180205' and a hand icon points to the 'Logout' button.

# การขอรับเงินงวดสำหรับผู้เกษียณอายุ

## ปรับเปลี่ยนเงื่อนไขการรับเงินงวด

TRUE-H 4G 11:59 81%

ขอเปลี่ยนแปลงงวดรับเงิน

วันที่คำนวณหน่วย	ยอดเงินกองทุน

งวดรับเงินที่ต้องการเปลี่ยน

งวดรับเงิน	กรุณาเลือกกรายกา
ขอรับเงินงวดตั้งแต่ (เดือน)	กรุณาเลือกกรายกา
ปี พ.ศ.	กรุณาเลือกกรายกา
จำนวนเงิน	

เลขบัญชีที่ใช้รับเงิน

\*\* สมาชิกที่มีความประสงค์จะเปลี่ยนแปลงเลขที่บัญชี กรุณาส่งสำเนาหน้าสมุดบัญชี และสำเนาบัตรประชาชน ไปที่ กองทุนสำรองเลี้ยงชีพฯ กฟผ. ห้อง 271 อาคาร ท.100 เลขที่ 53 หมู่ 2 ถนนเจริญสุขนิทวงศ์ ตำบลบางทราย อำเภอบางกรวย นนทบุรี 11130 โดยสมาชิกฯ ต้องส่งเอกสารล่วงหน้า 2 สัปดาห์ ก่อนวันตัดยอดบัญชี (Trade Date)

# การขอเปลี่ยนแปลงการรับเงินงวด สำหรับผู้เกษียณอายุ (ต่อ)

ณ วันที่ 20/07/2562

ประวัติการขอรับเงินบางส่วน/ทั้งหมด และเปลี่ยนแปลงงวดรับเงิน

ครั้งที่	รายการ	วันที่ทำรายการ	จำนวนเงิน	งวดรับเงิน	สถานะรายการ	รายการรับงวด
1	ขอเปลี่ยนแปลงงวดรับเงิน	09/10/2561	จำนวนเงิน 10,000.00 บาท	ราย 5 ปี เริ่ม ธันวาคม 2565	รอดำเนินการ	

\*\*\* สมาชิกสามารถทำรายการได้ ครั้ง ต่อปี ทำรายการไปแล้ว 0 ครั้ง

เลขที่บัญชีที่ขอรับเงิน

1. กรณีสมาชิกขอรับเงินเป็นงวด จะใช้ Trade Date ทุกวันพฤหัสบดี 2 ของเดือน 2. กรณีสมาชิกขอรับเงินบางส่วนหรือทั้งหมด จะใช้ Trade Date ทุกวันพฤหัส ของสัปดาห์ (ทั้งสองกรณีถ้าเป็นวันหยุดจะ ใช้ วันทำการก่อนหน้าเป็นวัน Trade Date) 3. กำหนดวันรับเงิน หลัง Trade date 5 วันทำการ สำหรับ 6.กรุงเทพฯ ส่วนธนาคารอื่นๆ 7 วันทำการ โดยถ้าวันรับเงินตรงกับวันหยุดราชการหรือวันหยุดพิเศษของ กฟผ. จะเลื่อนจ่ายในวันทำการถัดไป \*\*\*หมายเหตุ : สมาชิกต้องทำรายการก่อน 12.00 น.ในวันพฤหัสของแต่ละสัปดาห์ \*\* สมาชิกที่มีความประสงค์จะเปลี่ยนแปลงเลขที่บัญชี กรุณาส่งสำเนาหน้าสมุดบัญชี และสำเนาบัตรประชาชน ไปที่ กองทุนสำรองเลี้ยงชีพฯ กฟผ. ห้อง 271 อาคาร N.100 เลขที่ 53 หมู่ 2 ถนนเจริญสุขนิเวศน์ ตำบลบางทราย อำเภอบางทราย นครบุรี 11130 โดยสมาชิก ต้องส่งเอกสารส่ง หน้า 2 สัปดาห์ ก่อนวันคำนวณหน่วย (Trade Date)

เลือกงวดรับเงินที่ต้องการเปลี่ยน

งวดรับเงินที่ต้องการเปลี่ยน

- กรุณาเลือกรายการ
- ขอเปลี่ยนแปลงงวดรับเงิน
- ขอรับเงินบางส่วน/ทั้งหมด

# การขอเปลี่ยนแปลงการรับเงินงวด สำหรับผู้เกษียณอายุ (ต่อ)

งวดรับเงินที่ต้องการเปลี่ยน ขอเปลี่ยนแปลงงวดรับเงิน

ยอดเงินปัจจุบัน

Trade date	ยอดเงินกองทุน		
ระบุงวดรับเงิน 01/06/2561	ระบุเดือนรับเงิน	ระบุปีพ.ศ.	ระบุจำนวนเงิน <span style="border: 1px solid red; padding: 2px;">2,222,609.71</span>

งวดรับเงินที่ต้องการเปลี่ยน

งวดรับเงิน	ขอรับเงินงวดตั้งแต่ (เดือน)	ปี พ.ศ.	จำนวนเงิน
<div style="border: 1px dashed orange; padding: 2px;">                     กรุณาเลือกรายการ                 </div> <ul style="list-style-type: none"> <li>กรุณาเลือกรายการ</li> <li>ขอรับเงินบางส่วน</li> <li>รายเดือน</li> <li>ราย 3 เดือน</li> <li>ราย 6 เดือน</li> <li>ราย 12 เดือน</li> </ul>	<div style="border: 1px dashed orange; padding: 2px;">                     กรุณาเลือกรายการ                 </div> <ul style="list-style-type: none"> <li>กรุณาเลือกรายการ</li> <li>มกราคม</li> <li>กุมภาพันธ์</li> <li>มีนาคม</li> <li>เมษายน</li> <li>พฤษภาคม</li> <li>มิถุนายน</li> <li>กรกฎาคม</li> <li>สิงหาคม</li> <li>กันยายน</li> <li>ตุลาคม</li> <li>พฤศจิกายน</li> <li>ธันวาคม</li> </ul>	<div style="border: 1px dashed orange; padding: 2px;">                     กรุณาเลือกรายการ                 </div> <ul style="list-style-type: none"> <li>2562</li> <li>2563</li> <li>2564</li> <li>2565</li> <li>2566</li> </ul>	<input type="text"/>


ข้าพเจ้า

ยกเลิก
ตกลง

# ช่องทางการเข้าถึงข้อมูลการลงทุนมากที่สุดในอุตสาหกรรม



บริการตอบข้อสอบถามการลงทุนกองทุนสำรองเลี้ยงชีพ ผ่าน **Line Group**  
ด้วยผู้เชี่ยวชาญมากประสบการณ์เฉลี่ยกว่า 10 ปี



ข้อมูล ณ วันที่ 1 มกราคม 2567

# KTAM Line Official





# หลักทรัพย์จัดการกองทุนกรุงไทย

## Krungrat Asset Management

บริษัทหลักทรัพย์จัดการกองทุน กรุงไทย จำกัด (มหาชน)



เลขที่ 1 อาคารเอ็มไพร์ทาวเวอร์ ชั้น 32 ถนนพหลโยธิน  
แขวงยานนาวา เขตสาทร กรุงเทพมหานคร 10120  
โทรศัพท์ : 0-2686-6100  
ต่างประเทศโทรฟรี : 1800 295 592  
[www.ktam.co.th](http://www.ktam.co.th)



# หลักทรัพย์จัดการกองทุนกรุงไทย

## Krungrat Asset Management

บริษัทหลักทรัพย์จัดการกองทุน กรุงไทย จำกัด (มหาชน)



เลขที่ 1 อาคารเอ็มไพร์ทาวเวอร์ ชั้น 32 ถนนพหลโยธิน  
แขวงยานนาวา เขตสาทร กรุงเทพมหานคร 10120  
โทรศัพท์ : 0-2686-6100  
ต่างประเทศโทรฟรี : 1800 295 592  
[www.ktam.co.th](http://www.ktam.co.th)